

国立オリンピック記念青少年総合センターにおける 留学生の受入れについて

入国してくる外国人留学生が日本へ入国後の自宅等待機施設として、民間ホテル以外にも当センターの宿泊室を下記の通りご利用いただけます。

お申込みは、留学生本人ではなく、所属する各学校等が取りまとめて申込みを行ってください。
(個人の申込みは受付不可)

なお、待機中は、留学生の適切な感染管理（個別管理、外出防止）を徹底してください。

1. 受入れ期間 令和4年3月1日（火）～ 随時
2. 受入れ対象者 外国人留学生及びその生活支援を行う学校等の関係者（引率責任者）
3. 受入れ条件
 - ・ 利用に際して、入所時及び退所時や緊急時等には、引率責任者の帯同が必要となります。
 - ※常時帯同は必要ありませんが、緊急時などにすぐに来所できる体制をお願いします。また、食事や必要物品の発注・受取・配膳などは引率責任者をお願いすることになります。
 - ・ 一般利用者が構内で活動等をしているため、外国人留学生は宿泊室から外出することは不可とし、引率責任者は厳重な管理をお願いします。
4. 宿泊場所 宿泊B棟55室（バス、トイレ、wifi、テレビ、個別空調）

※部屋の面積は、約10㎡、または約16㎡



【室内環境】
ベッド(ツイン)
机・椅子
液晶テレビ
冷蔵庫
空気清浄機
ナイトテーブル
個別空調
Wi-Fi
電気ポット



【ユニットバス】
(備え付け物品)
ボディソープ
リンスインシャンプー
バスタオル
フェイスタオル
足ふきマット

5. 宿泊料金 3,540円（1人1泊）

※食事料金は含まない。

6. 利用制限 以下の通り利用制限があります。

- ・ 宿泊B棟各室からの外出は禁止であり、室内は禁煙とする。
- ・ 入出構は、北門のみ（正門からの入出構は不可）。
- ・ 個室以外では、必ずマスク着用。
- ・ 感染防止のため、エレベータの使用禁止。（引率責任者も）
- ・ 学校関係者の喫煙は喫煙可能エリアを利用ください。

7. 予約申し込み方法

○電話予約（仮申込）

03-6407-7734（国立オリンピック記念青少年総合センター業務課）

※窓口での対応はしていません。

※予約申し込みに関するお電話の受付時間は、9:00～17:00（土日祝日を含む）

○書類をメール送付（本申込）

電話での仮申込後、申込等の必要書類の内容を確認の上、正式な予約として受け付けます。

8. 食事の提供（引率責任者を含む）

- ・ センター内レストランでお弁当のご用意ができます。
- また、センター内にコンビニや外部のデリバリーサービスを利用することも可能です。

9. 緊急時の対応

- ・ 滞在中に、発熱や咳、のどの痛み、呼吸が苦しくなるなどの症状が出た場合、引率責任者が東京都発熱相談センターに連絡して下さい。
- ・ 引率責任者は東京都発熱相談センターの指示により、医療機関で受診などの対応いただくとともに、オリンピックセンターにも対応状況等をご報告下さい。

10. 費用の精算

- ・ 施設使用料金については、退所日に引率責任者が、宿泊D棟1階フロントにて精算をお願いします。なお、飲料代やクリーニング代などについては、各業者へお支払いください。

1.1. その他

- ・留学生の生活支援やオリンピックセンターへの連絡は全て引率責任者が行っていただくこととなります。

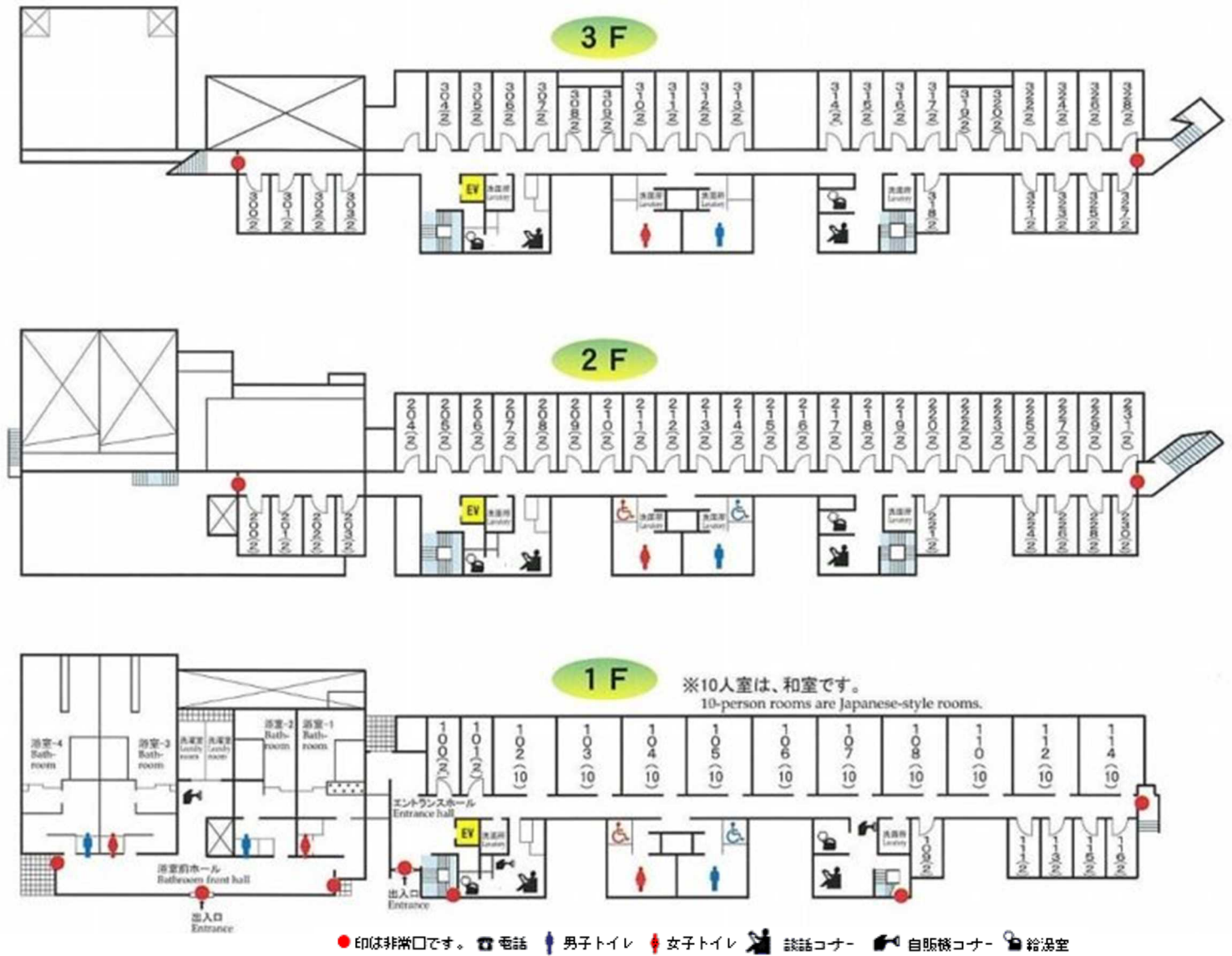
本件に関する問合せ

国立オリンピック記念青少年総合センター

業務課 03-6407-7734

(9:00~17:00(土日祝日を含む))

<宿泊B棟平面図>



<部屋全容>



<浴室・トイレ>



<個別空調>

【B棟仕様】

○貸出部屋：55室（ツイン）

○設備：バス・トイレ完備、個別空調、空気清浄機、冷蔵庫、wifi 環境

アクセスルート① 参宮橋駅東口（小田急線）⇒北門入口まで



参宮橋駅東口改札を出て左手へ（明治神宮方面）



道なりに矢印方向へ進む(2つ目矢印が③地点)



歩道を渡り右折



矢印の方向へ直進



正面に進み、突き当たり右手へ（現在～3月末まで工事中）



インターホンを押し、学校名を名乗ると門が開きます

アクセスルート② 参宮橋駅西口（小田急線）⇒北門入口まで



参宮橋駅西口改札を出て右手へ



坂道を直進



歩道を渡り右折



矢印の方向へ直進




正面に進み、突き当たり右手へ（現在～3月末まで工事中）



インターホンを押し、学校名を名乗ると門が開きます

アクセスルート③ 代々木公園駅（東京メトロ）⇒北門入口まで




① 代々木公園駅【出口4】を出て右手へ



② センター正門前を直進



③ 歩道橋右手を直進



④ 正面に建物と横断歩道が見えたら右折（※建物は東京乗馬倶楽部）



⑤ 正面に進み、突き当たり右手へ（現在～3月まで工事中）



⑥ 赤丸のインターフォンを押し、学校名を名乗ると門が開きます

アクセスルート④ 北門から宿泊B棟まで



ポール左脇を矢印の方向へ進む



銀色の倉庫の横を通って直進



徐行の標識を通過



建物が途切れたら右手矢印先が B 棟外階段です



B 棟外階段に到着です