

「体験の風をおこそう」運動[®]

子どもの頃の読書活動の効果に関する調査研究

報告書

令和3年3月

目次

第1章 調査の概要	2
1. 背景	2
2. 目的	3
3. 調査方法	3
第2章 読書活動の実態	5
1. 目的	5
2. 方法	5
3. 結果	5
4. 考察	10
第3章 H25年調査とH30年調査の結果を用いた読書活動の経年比較	12
1. 目的	12
2. 方法	12
3. 結果	12
4. 考察	16
第4章 読書媒体および過去の読書量による現在の意識・非認知能力の違いの検討	18
1. 目的	18
2. 方法	18
3-1. 読書媒体に関する結果	18
3-2. 過去の読書量に関する結果	22
4. 考察	25
第5章 過去の読書量による現在の認知機能の違いの検討	26
1. 目的	26
2. 方法	26
3. 結果	27
4. 考察	31
第6章 子どもの頃の読書活動の多さに関連する要因の検討	32
1. 目的	32
2. 方法	32
3. 結果	32
4. 考察	34
第7章 総合考察	35
第8章 結論（おわりに）	35
文献	36
資料	38
調査票	38
基礎集計表	49

第1章 調査の概要

1. 背景

読書活動は人生を豊かにするといわれている。先行研究では、読書活動（新聞を読むことを含む）と主観的幸福感（subjective well-being）に正の関連があるとされている（e.g., Wang & Wong, 2011; Frey, Benesch, & Strutzer, 2005）。また、読書活動は様々な指標との関連が検討されている。Jeffcoat & Hayes（2012）は、心理面で問題を抱えている者に対してアクセプタンス・アンド・コミットメント・セラピー（ACT）に読書を組み込んだ介入を行った結果、参加者のメンタルヘルスが有意に改善したことを報告している。Rizzolo et al.（2009）は大学生を対象に1回30分の読書による介入プログラムを実施した結果、ストレスマーカーである収縮期血圧や拡張期血圧が前後で有意に低下したことを示している。加えて、Bavishi, Slade, & Levy（2016）は、高齢者を対象に1週間の読書時間と寿命の関連を検討した結果、年齢、性別、人種などの変数を調整した結果、週に3.5時間以上読書する者は、読書しない者に比べ、およそ2年寿命が長く、長寿のための重大な要因であることを明らかにしている。同様にKrell-Roesch et al.（2019）は、70歳以上の高齢者を対象にして、晩年における読書活動をしている場合、認知障害を起しにくいことを報告している。

このように、読書活動と主観的幸福感やメンタルヘルス、さらには寿命との関連が検討されているが、これらの変数に関連する意識・非認知能力と読書活動の関連も検討されている。2012年に国立青少年教育振興機構（以下、機構とする）が行った調査では、子どもの頃に読書活動が多い成人ほど、「未来志向」、「社会性」、「自己肯定感」、「意欲・関心」、「文化的作法・教養」、「市民性」のすべてにおいて、高いことを報告している（国立青少年教育振興機構, 2013）。また、濱田他（2016）は上記のデータを用いて詳細な分析を行った結果、20代・30代は、子どもの頃の読書活動の充実が、直接的に現在の意識・非認知能力を高めること、40代・50代は、直接的な関連に加えて成人期の読書活動の充実を通じて現在の意識・非認知能力を高めることを示唆している。近年は、物語の読書量と他者の意識状態や意図、思考などを理解する能力（マインドリーディング）の関係について検討されている。例えば、Mar et al.（2006）は、物語の読書量とマインドリーディングの関連を検討した結果、正の関連があることを報告している。このプロセスについて、小山内他（2019）が検討した結果、成人では、物語の読書量が、物語への没入を体験する傾向を高め、マインドリーディングを高める一方、小学生ではそのような結果が得られず、促進要因が異なることを示唆している。

読書活動は、小学校入学以降に学ぶことを求められる中頻度から低頻度の語彙に触れるための主要な活動である（McQuillan & Krashen, 2008）。そのため、単語の意味について文脈からの語彙学習を進める絶好の機会であり、読書中に未知の単語に出会うことで、自ら辞書・インターネットでその意味を調べる直接的語彙学習の機会を与える（猪原他, 2021）。その結果、読書活動は意識・非認知能力だけでなく、認知機能（例えば、語彙力や文章理解力）を高めることが一貫して報告されている（e.g., Mol & Bus, 2011; Swanborn & de Glopper, 1999）。この傾向は、我が国においても同様であり、例えば、猪原他（2015）は、小学生を対象に様々な読書活動に関する指標と語彙力、文章理解力との関連を検討した結果、ばらつきはあるものの正の相関があることを実証している。またそのプロセスについて、猪原他（2021）は、読書への好感度の高さが、大まかな意味理解を高め、その結果精緻な意味理解を高めることを報告している。

以上のように、読書活動は意識・非認知能力や認知機能の向上に関連することが示されている。しかしながら、大学生の読書冊数や読書時間が減少傾向にあることが報告されている（平山, 2015）。また、小中学生も朝の読書活動などの取り組みにより実施率や時間は向上しているものの、自分から進んで読

書活動をしている者の割合は半数以下である（株式会社創建，2019）。そのため、今後、読書活動を推進していく必要があり、読書活動を増やすための研究も行われている。読書を好む子どもの要因を質的に検討した先行研究は、年齢や興味のある本を簡単に入手できるようにすること、家族で読んだ本について会話をすること、同じような関心を持つ仲間がいることが積極的な読書活動につながることを報告している（e. g., Mansor et al., 2013; Strommen & Mates, 2004）。加えて、近年はデジタル情報化社会の進展に伴い、スマートフォンやタブレットなどスマートデバイスの保有率は、年々増加している（総務省，2018）。この点を踏まえ、文部科学省は昨年度、第四次「子どもの読書活動の推進に関する基本的な計画」を公表し、スマートフォンなどのスマートデバイスの普及が子どもの読書環境に影響を与えていることを示唆し、その影響に関する実態把握・分析を行う必要性を示している。

2. 目的

読書活動は様々な変数にポジティブな影響を与えることが明らかにされている。しかしながら、その実態、および過去・現在の読書活動が意識・非認知能力や認知機能に与える影響に関する検討は十分でないといえる。加えて、子どもの今後の読書活動を推進するための知見も少ない状態である。そこで、本調査研究は、読書活動の実態と経年変化について明らかにしつつ（第2章、第3章）、情報環境の変化や過去の読書活動が、現在の意識・非認知能力（第4章）や認知機能（第5章）に与える影響を検証し、子どもの読書活動の推進に資する結果を得る（第6章）ことを目的とした。なお、第5章の調査は、大石和男教授（立教大学コミュニティ福祉学部スポーツウエルネス学科）と矢野康介氏（立教大学大学院コミュニティ福祉学研究科博士後期課程／日本学術振興会特別研究員 DC1）の指示のもと実施された。

3. 調査方法

第2章から第4章、それに第6章は、マイボイスコム株式会社のモニターである全国の20～60代の男性2,500名、女性2,500名、計5,000名（各年代で男性500名、女性500名）を対象に、2019（平成31）年2月中旬にインターネット調査を実施した（表1-1）。対象者は、住民基本台帳に基づく人口、人口動態及び世帯数、国勢調査並びに労働力調査等を参考に、実社会の構成比に応じたサンプルの構成比となるようにした。また、調査に際して注意資源を割こうとしない行動を示す対象者を除外するため、DQS（Directed Questions Scale: Maniaci & Rogge, 2014）を組み込み、データの質を担保した。なお、インターネット調査であることから、対象者が日頃から電子メディアを利用している可能性があるため、結果の解釈には注意をする必要がある。

表 1-1. 本調査研究の対象者

	20代	30代	40代	50代	60代	合計
男性	500	500	500	500	500	2,500
女性	500	500	500	500	500	2,500
合計	1,000	1,000	1,000	1,000	1,000	5,000

※単位：名

調査内容は主に次の5点であった。

(1) 人口統計学的なデータ

職業、学歴、年収、結婚の有無、子どもの有無

(2) 子どもの頃の読書活動

本調査研究では、「読書活動」をマンガや雑誌を含まない紙媒体の「本」を読むことに加え、電子媒体の「本」を読むこととした。なお、マンガや雑誌などを読むことも想定されたため、それらについては別項目で把握することとした。

各年齢（小中高）期の読書量、読書経験（昔話や読み聞かせの経験など）、読書への関心を高める取組、選書方法、読み方、こだわり・熱中度、読書ジャンルの変遷など

(3) 現在の読書活動

読書好き、読書冊数、読書時間数、忘れられない本、読書の目的、メリットなど

(4) 現在の資質・能力（意識・非認知能力）

経済産業省は、人生100年時代を主体的に学び抜く力として、考え抜く力、前に踏み出す力、チームで働く力で構成される社会人基礎力を提唱し、その重要性を指摘している（経済産業省, 2018）。本調査研究では、先行研究および上記の指摘を踏まえ、自己理解力（「今の自分が好きだ」「自分には自分らしさがある」など自己肯定感を包含）、批判的思考力（「ものごとを順序立てて考えることが得意だ」など客観的、多面的、論理的に考える力、自分あるいは他者の意見をまとめる力、コミュニケーション力を包含）、主体的行動力（「分からないことはそのままにしないで調べる」など何事にも進んで取り組む姿勢や意欲）という3つの概念を用いて、読書との関連を検討した〔自己理解力（Cronbach's $\alpha = .84$ ）、批判的思考力（Cronbach's $\alpha = .88$ ）、主体的行動力（Cronbach's $\alpha = .85$ 〕。

(5) 現在の生活状況

生活満足度、自己啓発活動の有無、社会貢献意識、ボランティア活動への参加の有無

第2章 読書活動の実態

1. 目的

一般成人の現在および子どもの頃の読書活動の特徴を明らかにすることを目的とした。

2. 方法

前述したマイボイスコム株式会社のモニターである全国の20～60代の男性2,500名、女性2,500名、計5,000名（各年代で男性500名、女性500名）を分析対象とした。そして、年代と現在の読書活動についてクロス集計表を作成した。

3. 結果

(1) 年代×現在の読書活動

① 1ヶ月に読む本（紙媒体）の量

1ヶ月に読む本（紙媒体）の量は、年代に関係なく半数以上または半数近くが0冊であった。

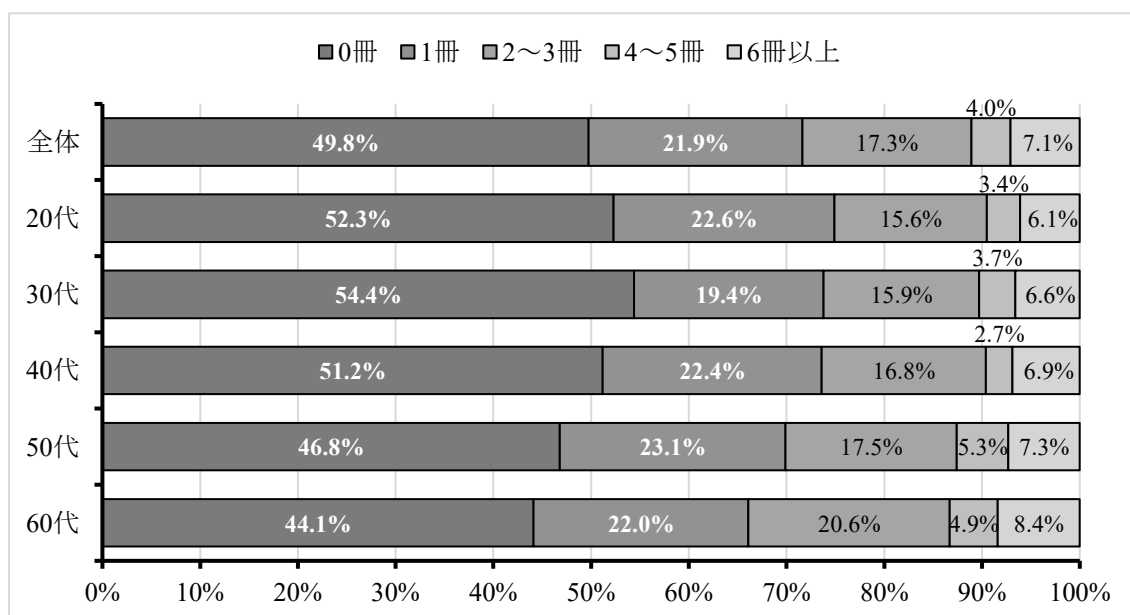


図2-1. 「現在」1ヶ月に読む本（紙媒体）の量（q5-2）（各年代 $n = 1,000$ 、全体 $N = 5,000$ ）

②1 ヶ月に読むマンガの量

1 ヶ月に読むマンガの量は、20代は半数近くが1冊以上読んでいるが、60代ではほとんどが0冊であった。

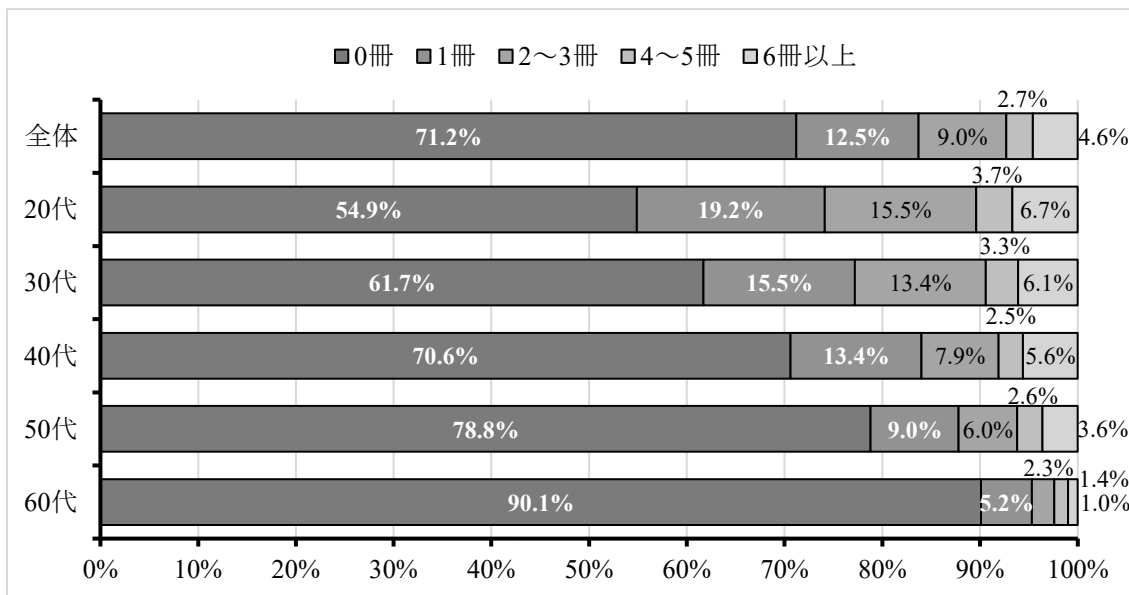


図 2-2. 「現在」1 ヶ月に読むマンガの量 (q5-2) (各年代 $n = 1,000$, 全体 $N = 5,000$)

③1 ヶ月に読む雑誌の量

1 ヶ月に読む雑誌の量は、年代に関係なく 60%以上が0冊であった。

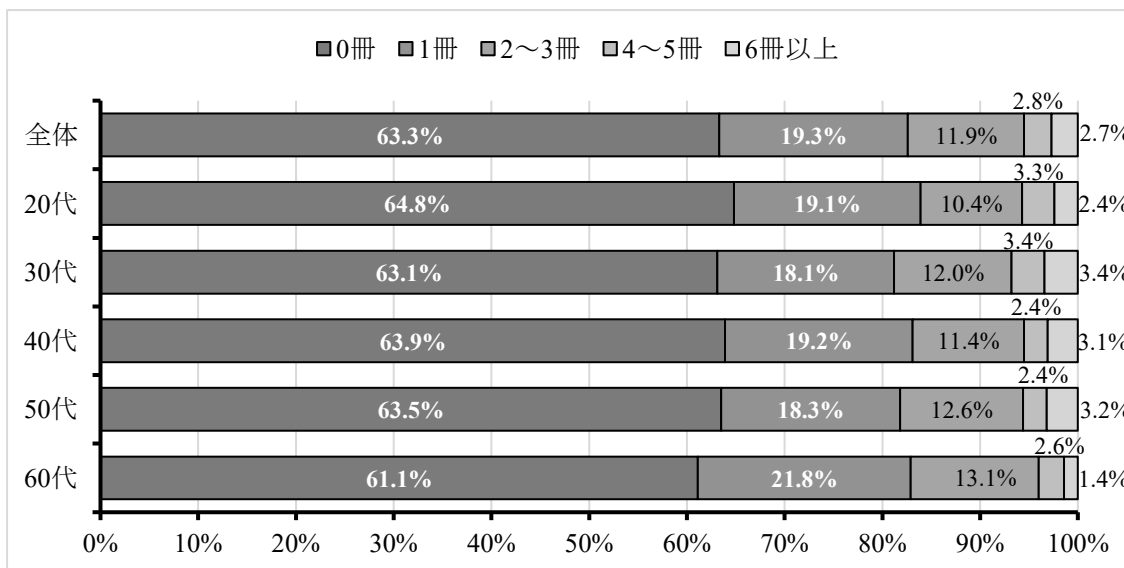


図 2-3. 「現在」1 ヶ月に読む雑誌の量 (q5-2) (各年代 $n = 1,000$, 全体 $N = 5,000$)

④1 ヶ月に読む電子書籍の量

1 ヶ月に読む電子書籍の量は、年代に関係なく 70%以上が 0 冊であった。また年代が低い場合、1 冊以上の割合が高い傾向がみられた。

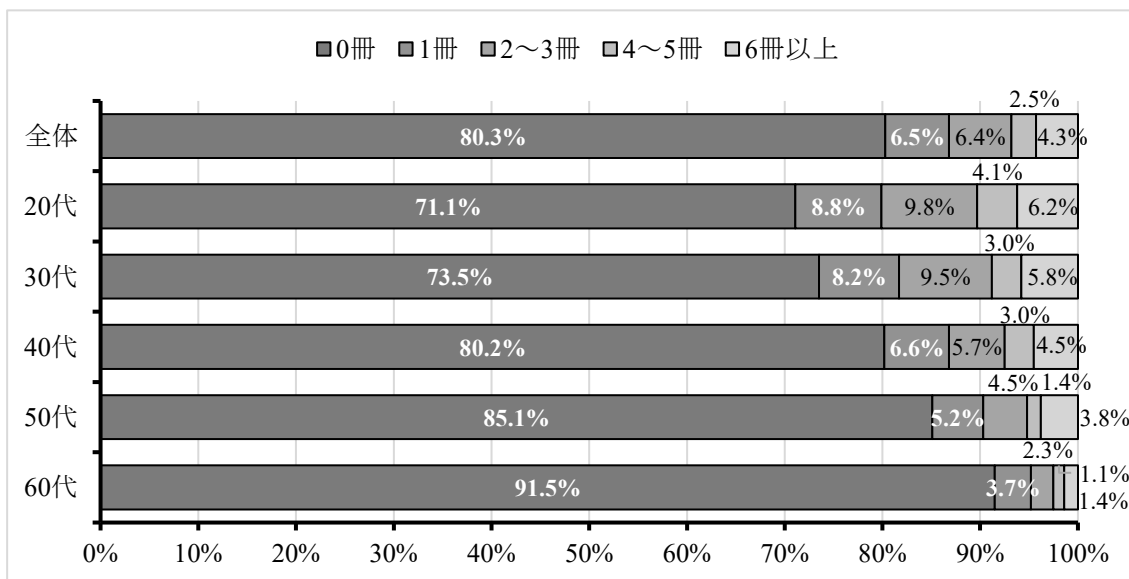


図 2-4. 「現在」1 ヶ月に読む電子書籍の量 (q5-2) (各年代 $n = 1,000$, 全体 $N = 5,000$)

⑤1 ヶ月に読むオーディオブックの量

1 ヶ月に読むオーディオブックの量は、年代に関係なく 90%以上が 0 冊であった。

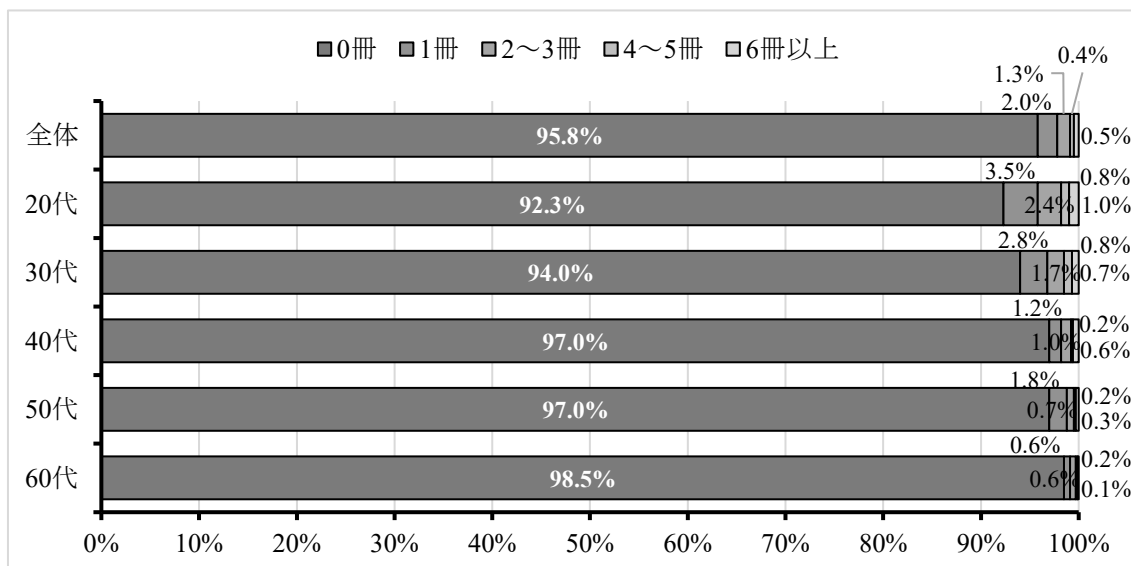


図 2-5. 「現在」1 ヶ月に読むオーディオブックの量 (q5-2)
(各年代 $n = 1,000$, 全体 $N = 5,000$)

⑥本（紙媒体）を使った1日当たりの読書時間

本（紙媒体）を使った読書時間は、20代から50代は半数近くが0分であるが、60代は60%以上が本を使った読書をしていた。

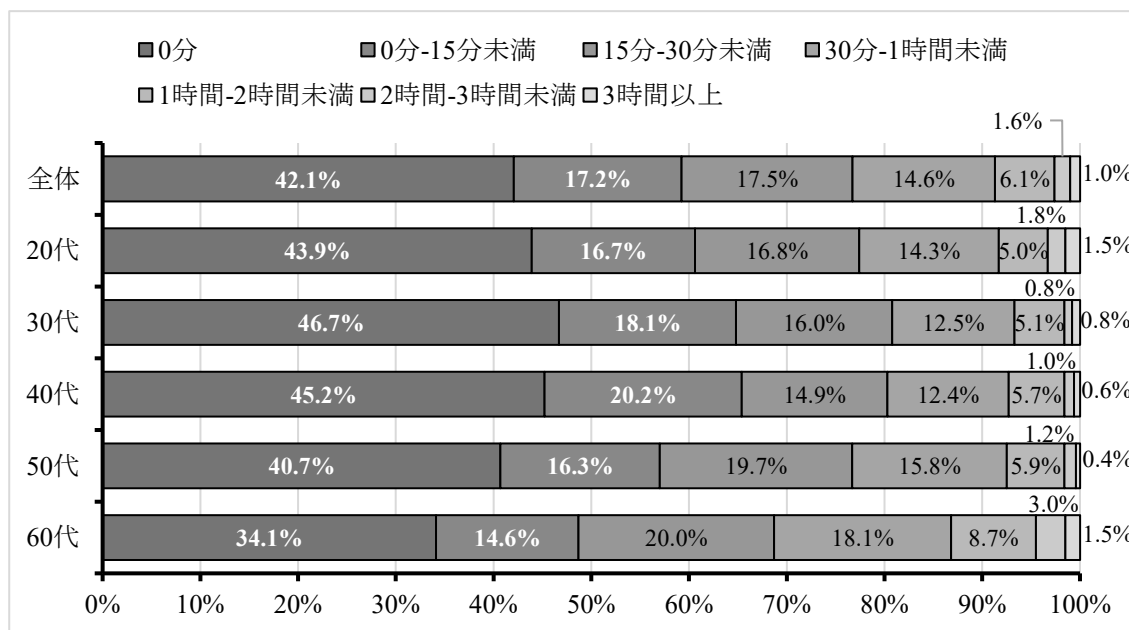


図 2-6. 「現在」本（紙媒体）を使った1日あたりの読書時間（q6-2）

（各年代 $n = 1,000$, 全体 $N = 5,000$ ）

⑦パソコンを使った読書時間

パソコンを使った読書時間は、20代から50代は半数以上が0分であった。60代は半数近くがパソコンを使った読書をし、3時間以上している者の割合が10%以上であった。

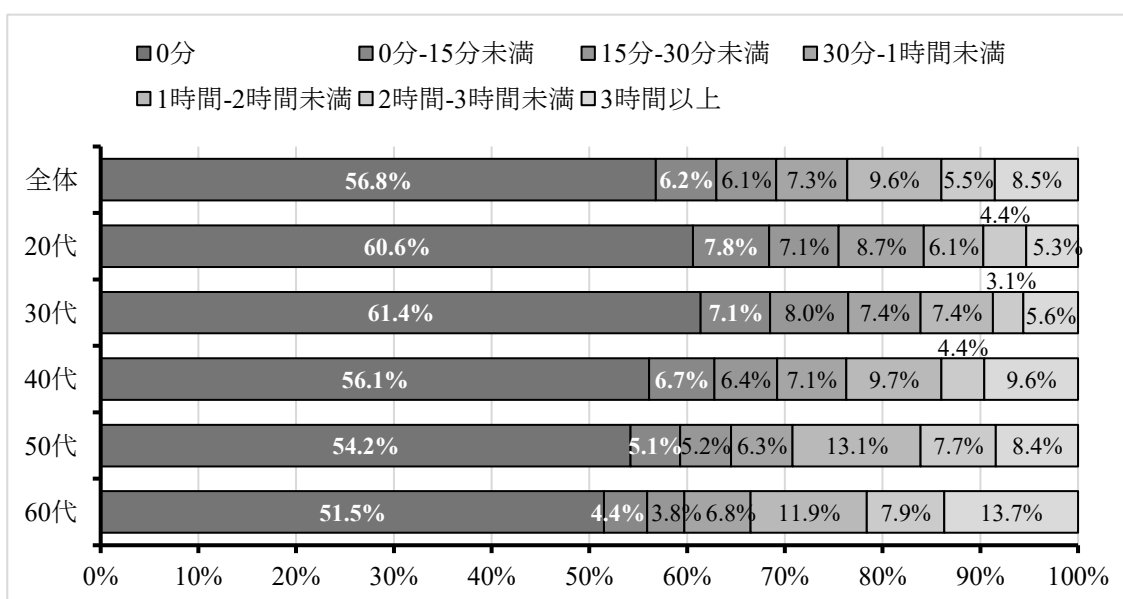


図 2-7. 「現在」パソコンを使った1日あたりの読書時間（q6-2）（各年代 $n = 1,000$, 全体 $N = 5,000$ ）

⑧携帯電話、スマートフォン、タブレットを使った読書時間

携帯電話、スマートフォン、タブレットを使った読書時間は、20代を除き、半数以上が0分であった。20代は、半数以上が携帯電話、スマートフォン、タブレットを使った読書をしていた。

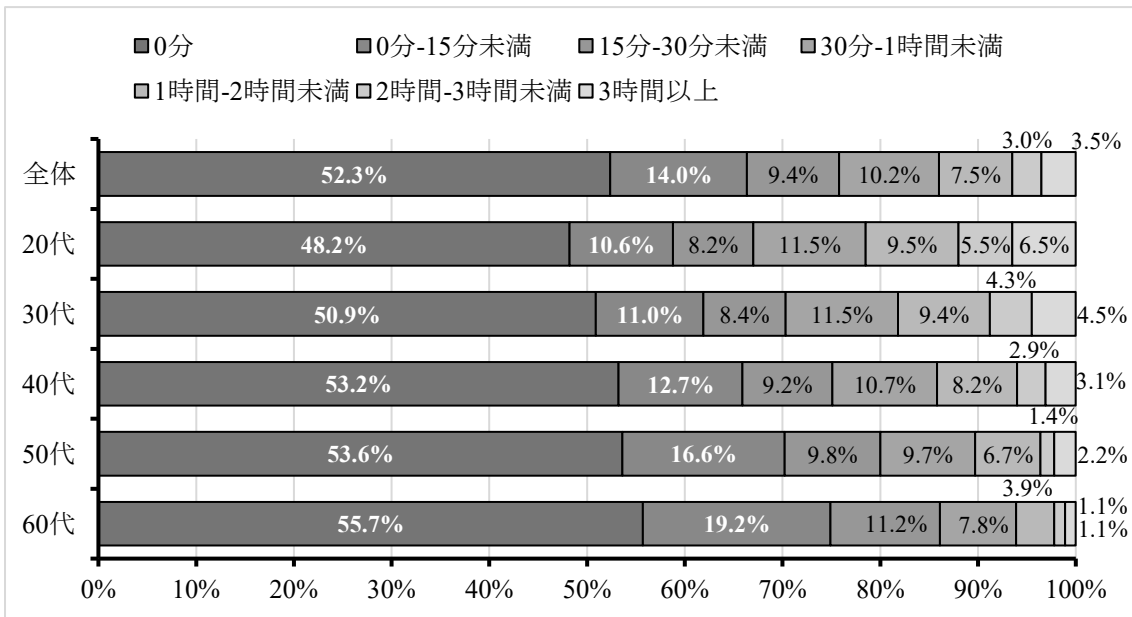


図 2-8. 「現在」携帯電話、スマートフォン、タブレットを使った1日あたりの読書時間 (q6-2)
(各年代 n = 1,000, 全体 N = 5,000)

(2) 年代×子どもの頃の読書活動

①小学校高学年の頃、どれくらい本（紙媒体）を読んだか

年代に関係なく、読んだ（とてもよく読んだ、よく読んだ、読んだ）割合が、半数を超えていた。また、20代、30代は、本をほとんど読まなかった割合が60代の2倍近くみられた。

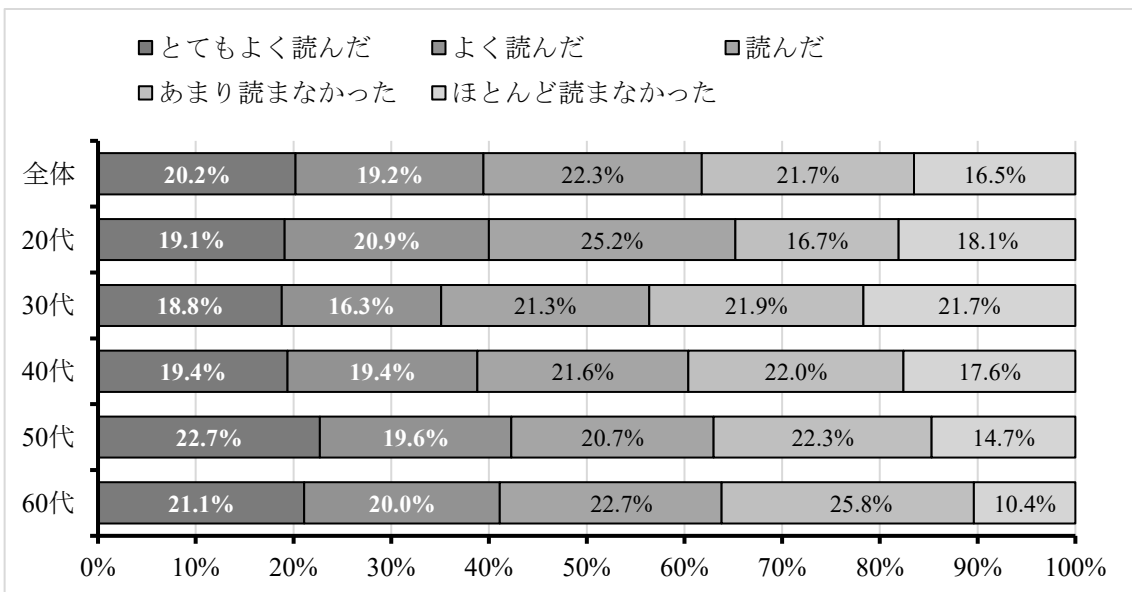


図 2-9. 小学校高学年の頃、どれくらい本（紙媒体）を読んだか (q6-9)
(各年代 n = 1,000, 全体 N = 5,000)

②中学校の頃、どれくらい本（紙媒体）を読んだか

30代を除き、読んだ（とてもよく読んだ、よく読んだ、読んだ）割合が、半数を超えていた。20代から40代は、ほとんど読まなかった割合が20%以上であった。

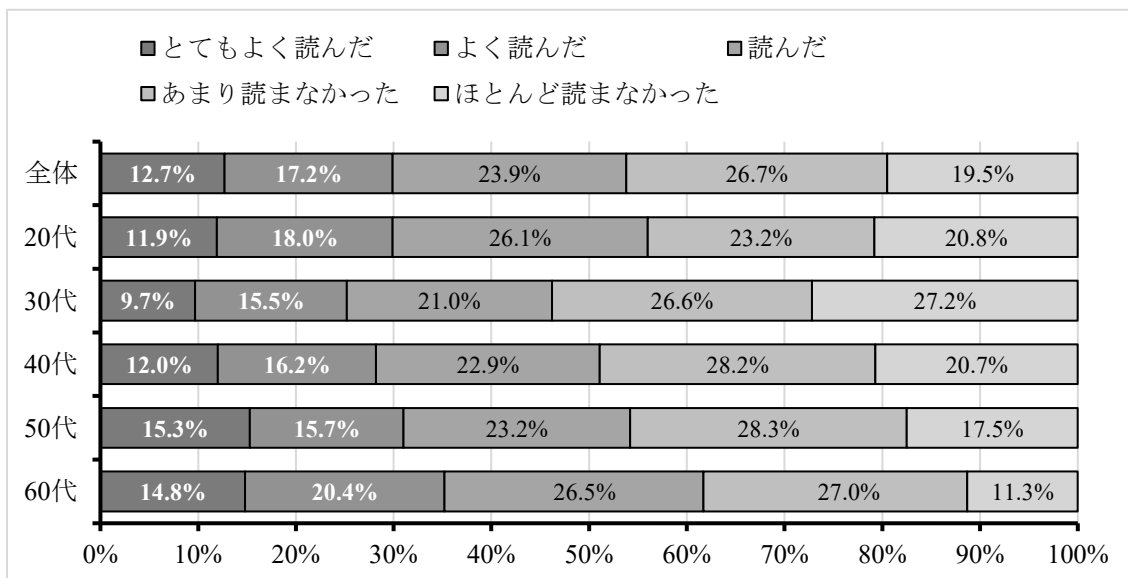


図 2-10. 中学校の頃、どれくらい本（紙媒体）を読んだか (q6-9)

(各年代 $n = 1,000$, 全体 $N = 5,000$)

③高校の頃、どれくらい本（紙媒体）を読んだか

20代から50代は、読んだ（とてもよく読んだ、よく読んだ、読んだ）割合が、半数をきっていた。また、ほとんど読まなかった者の割合が20%以上であった。

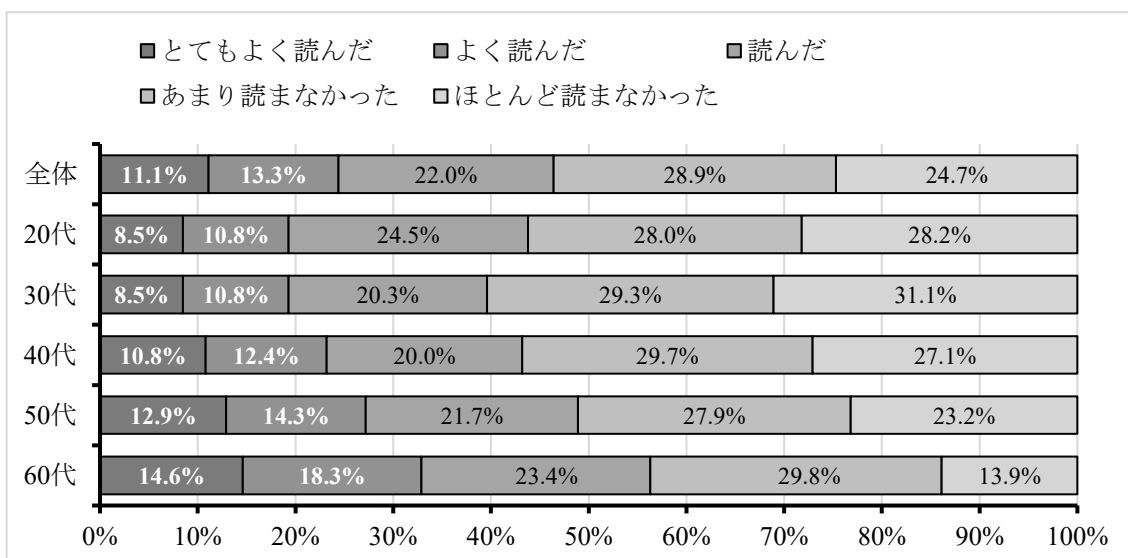


図 2-11. 高校の頃、どれくらい本（紙媒体）を読んだか (q6-9) (各年代 $n = 1,000$, 全体 $N = 5,000$)

4. 考察

過去の調査より、大学生の読書冊数や読書時間が減少傾向にあることが報告されている（平山, 2015）。また、小中高生も自分から進んで読書をしている者の割合は半数以下であり、その主な理由として読む時間がないことが挙げられている（株式会社創建, 2019）。単純集計の結果、本の種類を問わず1ヶ月の

読書冊数は年代に関係なく半数以上が 0 冊であった。したがって、本調査研究の結果は、時間がないことにより読書時間がなく、過去の調査と同様の傾向が得られたと考えられる。

クロスマーケティング（2017）は、紙媒体による読書をしている者の割合が、本を読む人の 9 割以上であることを報告している。本調査研究では、紙以外のツールを利用した 1 日あたりの読書時間は、年代により異なる傾向がみられた。紙媒体の場合、60 代は読書時間が 0 分の割合が 34%であるのに対して、それ以外の年代は 40%を超えていた。60 代の場合、紙媒体による読書活動に親しみがあるため、割合が低かったと考えられる。20 代、30 代は、スマートフォンの個人所有率が最も高い（総務省，2018）が、本調査研究では、スマートフォンやタブレットのようなスマートデバイスを利用した読書は、20 代において 0 分の割合が半数をきっていた。この結果は、スマートデバイスの個人所有率の上昇に伴い、読書のツールがスマートデバイスへ移行していることを示唆している。

近年、小中高生の読書実施率は 50%より高いものの、年齢が高くなるにつれ、実施率は低くなることが報告されている（株式会社創建，2019）。本調査研究の結果、小学校の頃は年代に関係なく、本（紙媒体）を読んだ（とてもよく読んだ、よく読んだ、読んだ）割合は半数を超えていた。こうした背景には、読書活動を推進する取り組みなどの影響もあると考えられる。中学校時代は、30 代を除き小学校の頃と同様の傾向がみられたことから、推進する取組みの影響もあると考えられる。30 代の傾向に関しては、今後詳細な検討が必要である。高校の頃は、20 代から 50 代は、本（紙媒体）をあまり読まなかったとほとんど読まなかった割合が半数を超えていたことから、過去の調査と同様の傾向にあると考えられる。

第3章 H25年調査とH30年調査の結果を用いた読書活動の経年比較

1. 目的

平成25年調査の結果と平成30年調査の結果において、重複する項目を年代ごとにクロスさせ、経年比較をした。

2. 方法

前述したマイボイスコム株式会社のモニターである全国の20～60代の男性2,500名、女性2,500名、計5,000名（各年代で男性500名、女性500名）を分析対象とした。同様に平成25年調査は、20～60代の男性2,623名、女性2,635名、計5,258名を分析対象とした。そして、両調査の一致する項目のクロス集計表を作成した。

3. 結果

①1ヶ月に読む本（紙媒体）の量

1ヶ月に読む本（紙媒体）の量を経年比較すると、年代に関係なく0冊の割合が高くなっていった。特に、「0冊」と回答した割合が最も高くなっている年代は、20代（25.1ポイント増、52.3%）であり、平成30年で「0冊」と回答した割合が最も高い年代は、30代（54.4%）であった。

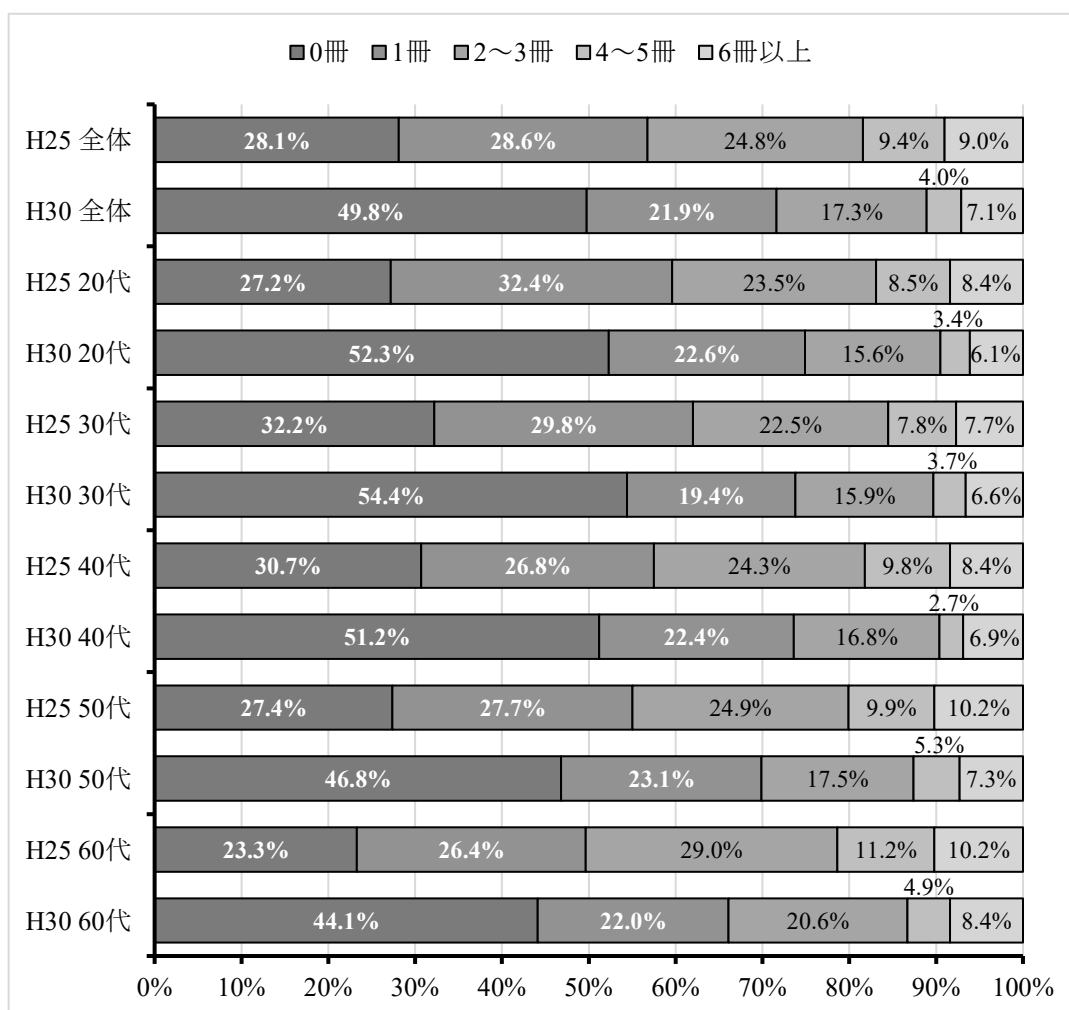


図3-1. 1ヶ月に読む本（紙媒体）の量の経年比較（H30：各年代n=1,000、全体N=5,000、H25：20代n=1,049、30代n=1,056、40代n=1,051、50代n=1,053、60代n=1,049、全体N=5,258）

②1ヶ月に読むマンガの量

1ヶ月に読むマンガの量を経年比較すると、40代から60代は大きな変化がみられないが、20代から30代は0冊の割合が大きく高くなっていった。

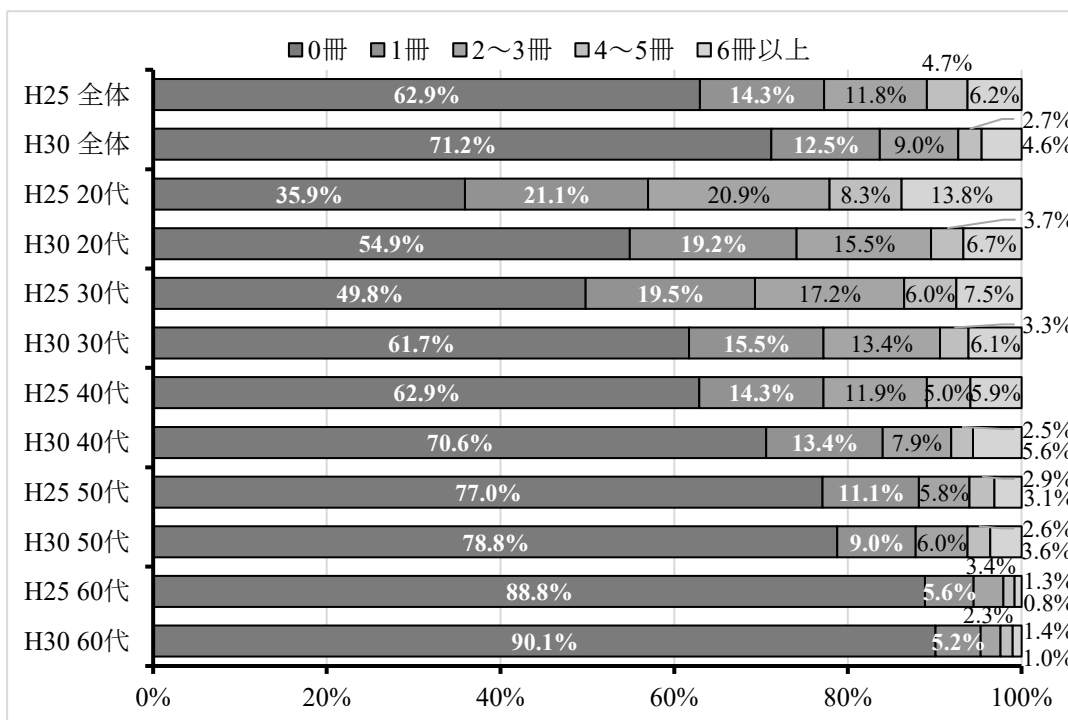


図 3-2. 1ヶ月に読むマンガの量の経年比較 (H30 : 各年代 $n = 1,000$ 、全体 $N = 5,000$ 、H25 : 20代 $n = 1,049$ 、30代 $n = 1,056$ 、40代 $n = 1,051$ 、50代 $n = 1,053$ 、60代 $n = 1,049$ 、全体 $N = 5,258$)

③1ヶ月に読む雑誌の量

1ヶ月に読む雑誌の量を経年比較すると、年代に関係なく0冊の割合が高くなっていった。

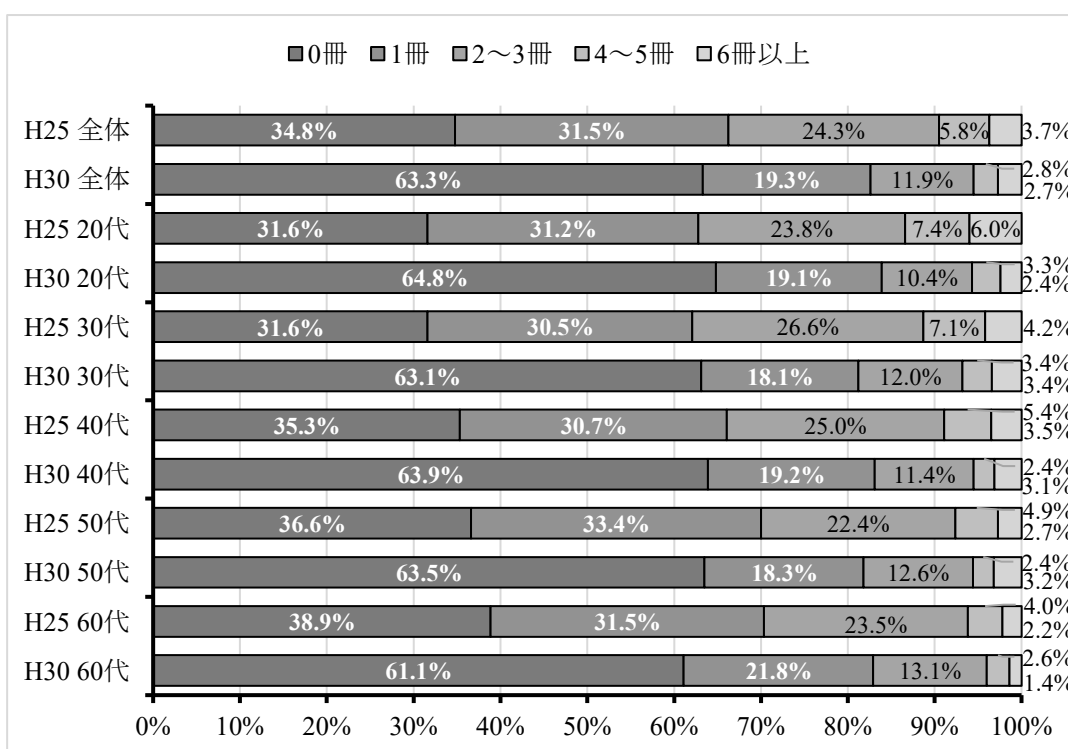


図 3-3. 1ヶ月に読む雑誌の量の経年比較 (H30 : 各年代 $n = 1,000$ 、全体 $N = 5,000$ 、H25 : 20代 $n = 1,049$ 、30代 $n = 1,056$ 、40代 $n = 1,051$ 、50代 $n = 1,053$ 、60代 $n = 1,049$ 、全体 $N = 5,258$)

④1ヶ月に読む電子書籍の量

1ヶ月に読む電子書籍の量を経年比較すると、年代に関係なく0冊の割合が低下し、1冊以上の割合が高くなっていった。

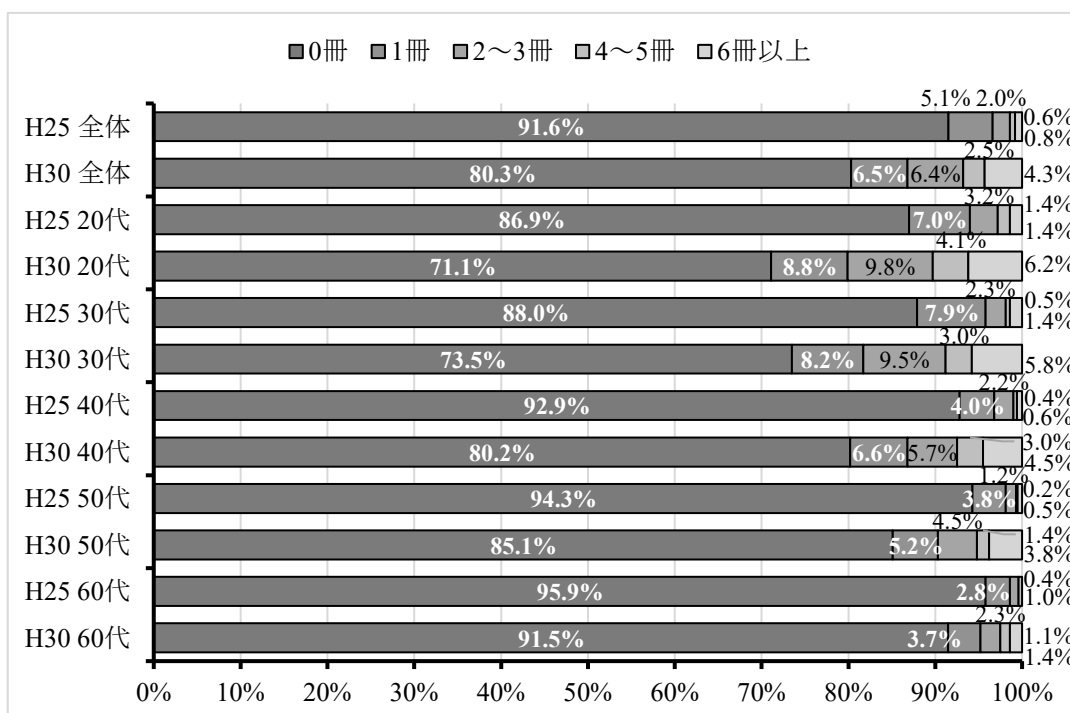


図 3-4. 1ヶ月に読む電子書籍の量の経年比較（H30：各年代 $n = 1,000$ 、全体 $N = 5,000$ 、H25：20代 $n = 1,049$ 、30代 $n = 1,056$ 、40代 $n = 1,051$ 、50代 $n = 1,053$ 、60代 $n = 1,049$ 、全体 $N = 5,258$ ）

⑤本（紙媒体）を利用した1日あたりの読書時間

本（紙媒体）を利用した1日あたりの読書時間を経年比較すると、年代に関係なく0分の割合が高くなっていった。

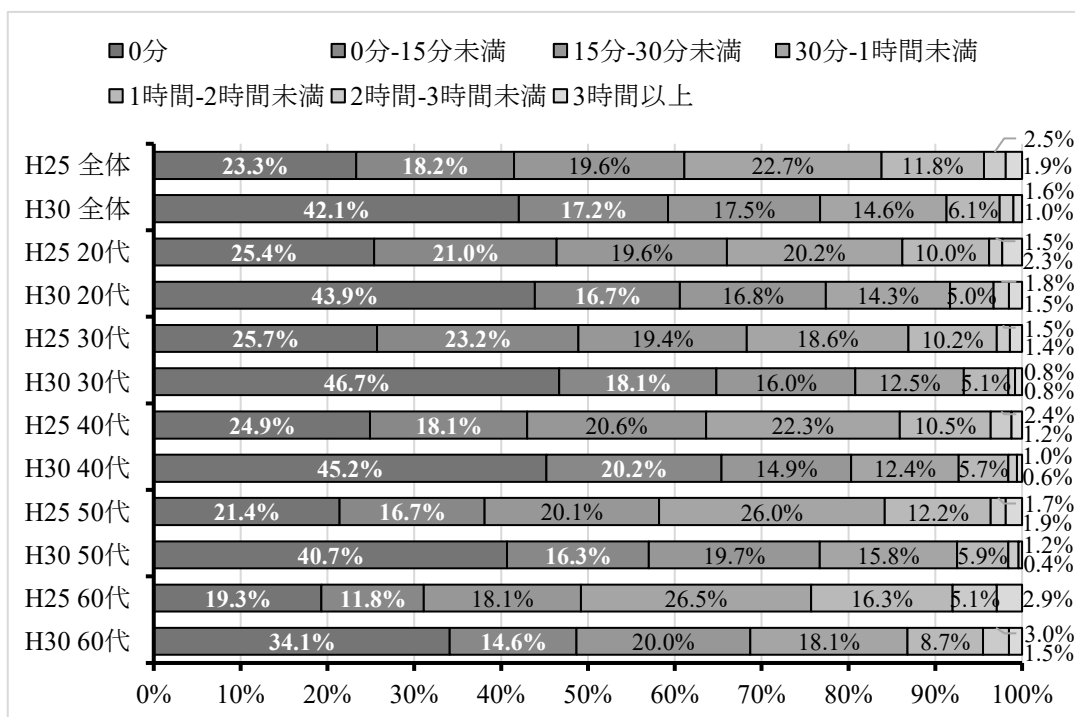


図 3-5. 本（紙媒体）を利用した1日あたりの読書時間の経年比較（H30：各年代 $n = 1,000$ 、全体 $N = 5,000$ 、H25：20代 $n = 1,049$ 、30代 $n = 1,056$ 、40代 $n = 1,051$ 、50代 $n = 1,053$ 、60代 $n = 1,049$ 、全体 $N = 5,258$ ）

⑥パソコンを利用した1日あたりの読書時間

パソコンを利用した1日あたりの読書時間を経年比較すると、20代と30代は、パソコンによる読書時間が減少していた。40代から60代は、パソコンによる読書時間が増加していた。

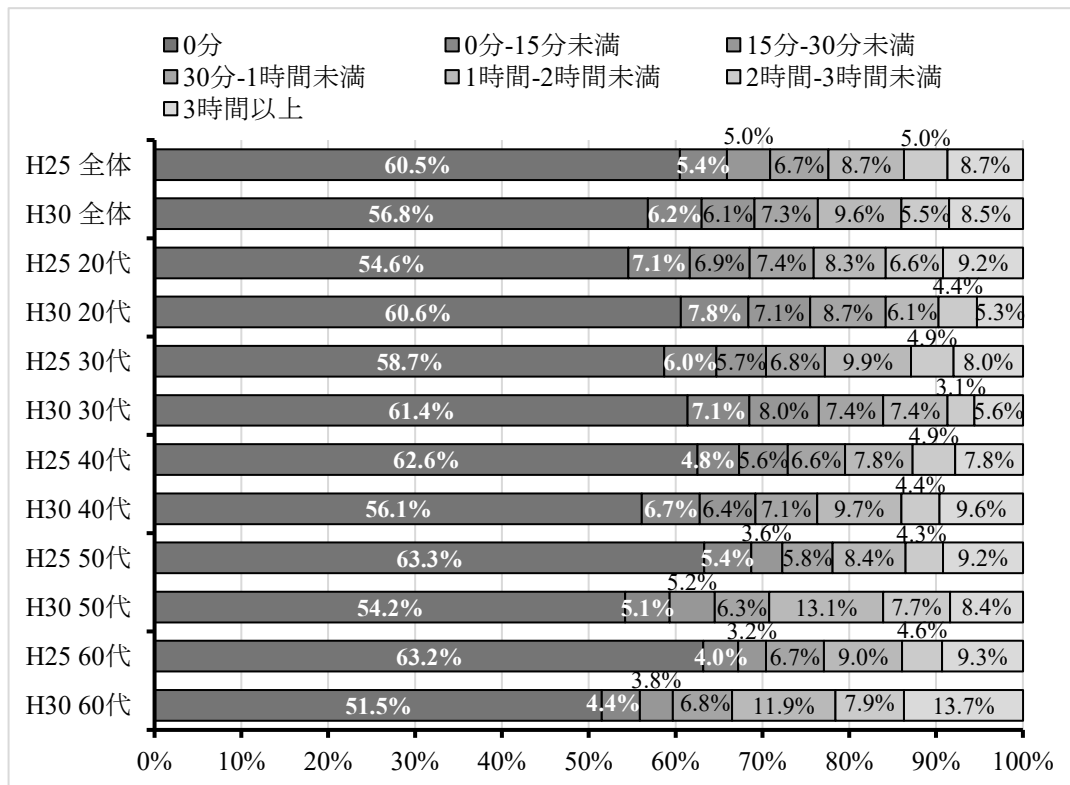


図 3-6. パソコンを利用した1日あたりの読書時間の経年比較 (H30 : 各年代 $n = 1,000$ 、全体 $N = 5,000$ 、H25 : 20代 $n = 1,049$ 、30代 $n = 1,056$ 、40代 $n = 1,051$ 、50代 $n = 1,053$ 、60代 $n = 1,049$ 、全体 $N = 5,258$)

⑦携帯電話、スマートフォン、タブレットを利用した1日あたりの読書時間

携帯電話、スマートフォン、タブレットを利用した1日あたりの読書時間を経年比較すると、年代に関係なく0分の割合が減り、15分以上の読書時間の割合が増えていた。

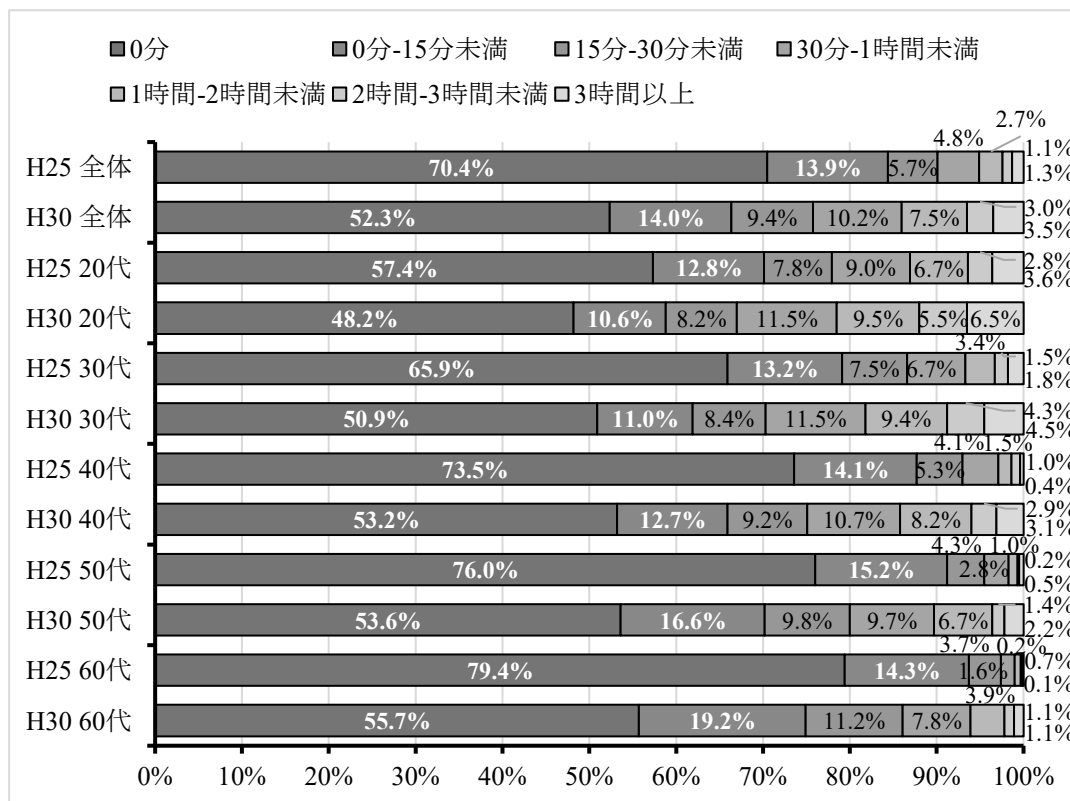


図 3-7. 携帯電話、スマートフォン、タブレットを利用した1日あたりの読書時間の経年比較 (H30 : 各年代 $n = 1,000$ 、全体 $N = 5,000$ 、H25 : 20代 $n = 1,049$ 、30代 $n = 1,056$ 、40代 $n = 1,051$ 、50代 $n = 1,053$ 、60代 $n = 1,049$ 、全体 $N = 5,258$)

4. 考察

過去の調査より、読書をしない理由として、読書をする時間がとれないことが報告されている (株式会社創建, 2019)。また近年、スマートデバイスの個人所有率の上昇が著しい (総務省, 2018)。1ヶ月あたりの本 (紙媒体)、マンガ、雑誌の読書冊数を H25 年調査と H30 年調査で比較した結果、年代に関係なく 0 冊の割合が高くなっていった。一方、電子書籍の読書冊数の割合は、H30 年においても半数以上が 0 冊であるもののその割合が低下し、H25 年調査と比較して、1 冊以上の割合が高くなっていった。したがって、本調査研究の結果は紙媒体による読書冊数は、経年に伴い、読書冊数の減少傾向が強まっていると考えられる。その一方で、スマートデバイスを用いた読書がその個人所有率の上昇に伴い、普及し始めていると考えられる。

本 (紙媒体) を用いた 1 日あたりの読書時間は、年代に関係なく 0 分の割合が高くなっていった。この結果は、前述のように紙媒体での読書が減少していることを支持する結果であると考えられる。20 代、30 代はスマートフォンを中心としたスマートデバイスの普及率が著しい。40 代以降、人の視力は落ちていくため、小さな文字を読み取ることが難しくなる。加えて高齢の場合、画面の拡大が可能なパソコンによるインターネット接続の割合が最も高い (総務省, 2018)。パソコンを利用した 1 日あたりの読書時間は、年代により異なり、20 代、30 代は 0 分の割合が高くなっていく一方、40 代から 60 代は低下していった。前述の通り、20 代、30 代はスマートフォン中心のため、パソコンを使用した読書時間が減少

していると考えられる。40代以降は、加齢に伴う老眼などの影響を踏まえ、文字を拡大し読み取りやすくできるパソコンを利用するため、読書時間が上昇したと考えられる。

また、年代に関係なくスマートフォンなどのスマートデバイスの個人所有率は高くなっている。携帯電話、スマートフォン、タブレットを用いた1日あたりの読書時間は、年代に関係なく0分の割合が低下していた。また、20代、30代は15分未満の割合も低下していた。この結果は、主要な利用ツールが変化していることに加え、20代、30代はスマートフォンで様々なことを行うため、上記の結果が得られたと考えられる。

第4章 読書媒体および過去の読書量による現在の意識・非認知能力の違いの検討

1. 目的

第2章より、紙以外のツールを利用した読書時間の変化が顕著であることを踏まえ、中心となるツールの違いによる現在の意識・非認知能力の違いを明らかにすることを目的とした。また、小中高の過去の読書量の違いによる現在の意識・非認知能力の違いを明らかにすることを目的とした。

2. 方法

前述したマイボイスコム株式会社のモニターである全国の20～60代の男性2,500名、女性2,500名、計5,000名（各年代で男性500名、女性500名）を分析対象とした。使用ツールに関する質問への回答データを用い、Ward法による階層的クラスター分析を実施した。同様に過去の読書量についても、過去の読書量に関する質問への回答データを用い、Ward法による階層的クラスター分析を実施した。次に、クラスターを独立変数、年齢を共変数、現在の意識・非認知能力を従属変数とした共分散分析を実施した。クラスターの主効果が有意な場合、Holm法による多重比較検定を実施した。また本調査研究では、変数間の効果の大きさを量的に表した統計量である効果量も含めて総合的に分析結果を解釈した。効果量にはCohen's d と η^2_G を用い、Cohen (1988, 1992) に倣いそれぞれの基準を、 d は Small = 0.20 以上 0.50 未満、Medium = 0.50 以上 0.80 未満、Large = 0.80 以上、 η^2_G は Small = 0.01 以上 0.06 未満、Medium = 0.06 以上 0.14 未満、Large = 0.14 以上と設定した。なお本調査研究においては、すべての分析内の検定における有意水準を5%水準とした。

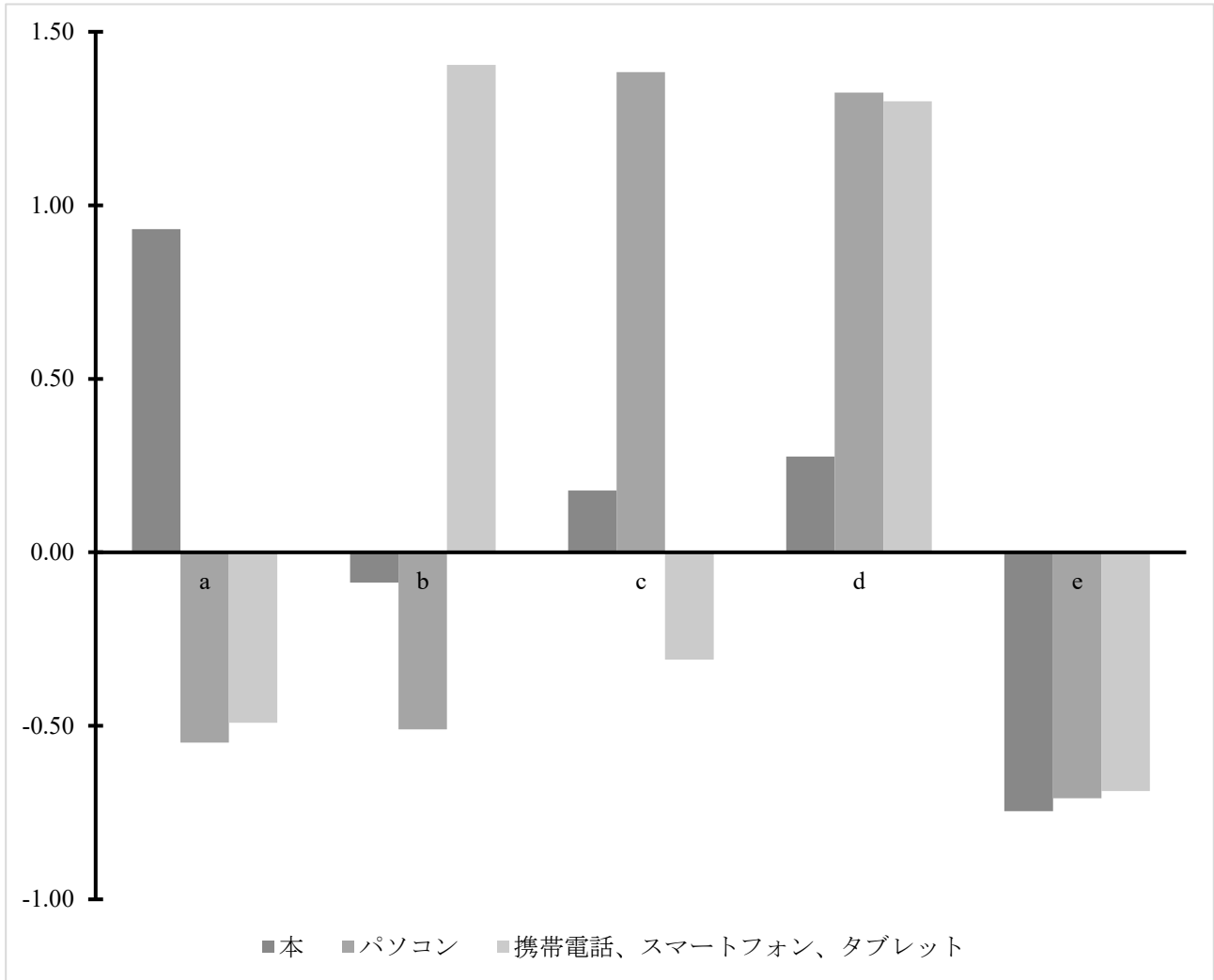
3-1. 読書媒体に関する結果

(1) 読書媒体に関する階層的クラスター分析の結果

階層的クラスター分析の結果、次の5群に分類できると判断した（図4-1）。

- ・紙媒体中心群 (a 群) : 本（紙媒体）による読書時間が長く、それ以外のツールによる読書時間が短い。
- ・スマートデバイス中心群 (b 群) : 携帯電話、スマートフォン、タブレット等スマートデバイスによる読書時間が長く、それ以外のツールによる読書時間が短い。
- ・パソコン中心群 (c 群) : パソコンによる読書時間が特に長い。
- ・パソコン・スマートデバイス中心群 (d 群) : パソコンとスマートデバイスによる読書時間が長い。
- ・読書時間低群 (e 群) : すべてのツールによる読書時間が短い。

性別や年代による偏りをみるため、クロス集計表を作成した。表4-1より、a、c、e群では、性別に大きな偏りは見られなかった。b群は女性の割合、d群は男性の割合が高かった。表4-2より、a、c群は60代、b、e群は30代、d群は20代の割合が高かった。



- a. 紙媒体中心群、b. スマートデバイス中心群、c. パソコン中心群、
d. パソコン、スマートフォン中心群、e. 読書時間低群

図 4-1. 各クラスターの平均因子得点

表 4-1. 読書媒体のクラスターと性別のクロス表

	性別		合計
	男性	女性	
a. 紙媒体中心群	533 (48.6%)	563 (51.4%)	1,096 (100.0%)
b. スマートデバイス中心群	170 (34.3%)	326 (65.7%)	496 (100.0%)
クラスター c. パソコン中心群	331 (54.6%)	275 (45.4%)	606 (100.0%)
d. パソコン、 スマートフォン中心群	565 (57.4%)	419 (42.6%)	984 (100.0%)
e. 読書時間低群	901 (49.6%)	917 (50.4%)	1,818 (100.0%)

※n (クラスターごとの%)

表 4-2. 読書媒体のクラスターと年齢階層のクロス表

	年齢階層					合計
	20代	30代	40代	50代	60代	
a. 紙媒体中心群	201 (18.3%)	180 (16.4%)	198 (18.1%)	239 (21.8%)	278 (25.4%)	1,096 (100.0%)
b. スマートデバイス中心群	142 (28.6%)	145 (29.2%)	101 (20.4%)	61 (12.3%)	47 (9.5%)	496 (100.0%)
クラスター c. パソコン中心群	41 (6.8%)	53 (8.7%)	119 (19.6%)	158 (26.1%)	235 (38.8%)	606 (100.0%)
d. パソコン、 スマートデバイス中心群	212 (21.5%)	194 (19.7%)	201 (20.4%)	204 (20.7%)	173 (17.6%)	984 (100.0%)
e. 読書時間低群	404 (22.2%)	428 (23.5%)	381 (21.0%)	338 (18.6%)	267 (14.7%)	1,818 (100.0%)

※n (クラスターごとの%)

(2) 読書媒体のクラスター×現在の意識・非認知能力

読書媒体（クラスター）を独立変数、年齢を共変量、現在の意識・非認知能力（自己理解力、批判的思考力、主体的行動力）を従属変数とした共分散分析を実施した（表 4-3）。

主効果に有意差が得られたため、Holm 法による多重比較検定を実施した。分析の結果、a 群、b 群、c 群、d 群における現在の意識・非認知能力が、読書時間が短い e 群よりも高かった。加えて、a 群の非認知能力は最も高い傾向がみられた。しかしながら、効果量は小さいため解釈には注意が必要であり、今後詳細な検討が必要であると考えられる。

表 4-3. 読書媒体のクラスターによる現在の意識・非認知能力の違い

	a (n = 1,096)	b (n = 496)	c (n = 606)	d (n = 984)	e (n = 1,818)	統計値	多重比較 (効果量)
	Mean (SD)	Mean (SD)	Mean (SD)	Mean (SD)	Mean (SD)		
自己理解力	14.02 (3.07)	13.48 (3.22)	12.98 (3.20)	13.51 (3.34)	12.26 (3.30)	$F(4, 4994) = 59.23, p < .001, \eta^2_G = 0.05$	$a > b^{**} (d = 0.17), a > c^{***} (d = 0.32),$ $a > d^{**} (d = 0.16), a > e^{***} (d = 0.55),$ $b > c^* (d = 0.16), b < d (d = 0.01),$ $b > e^{***} (d = 0.38), c < d^{**} (d = 0.16),$ $c > e^{***} (d = 0.23), d > e^{***} (d = 0.39)$
批判的思考力	13.48 (3.20)	12.76 (3.34)	12.61 (3.42)	13.06 (3.38)	11.89 (3.34)	$F(4, 4994) = 44.95, p < .001, \eta^2_G = 0.03$	$a > b^{***} (d = 0.22), a > c^{***} (d = 0.26),$ $a > d^* (d = 0.13), a > e^{***} (d = 0.48),$ $b > c (d = 0.05), b < d (d = 0.09),$ $b > e^{***} (d = 0.26), c < d^{**} (d = 0.14),$ $c > e^{***} (d = 0.22), d > e^{***} (d = 0.35)$
主体的行動力	13.11 (3.08)	12.55 (3.30)	12.41 (3.22)	12.89 (3.25)	11.58 (3.02)	$F(4, 4994) = 51.18, p < .001, \eta^2_G = 0.04$	$a > b^{**} (d = 0.18), a > c^{***} (d = 0.22),$ $a > d (d = 0.07), a > e^{***} (d = 0.49),$ $b > c (d = 0.05), b < d (d = 0.11),$ $b > e^{***} (d = 0.31), c < d^{**} (d = 0.16),$ $c > e^{***} (d = 0.27), d > e^{***} (d = 0.42)$

a: 紙媒体中心群、b: スマートデバイス中心群、c: パソコン中心群、d: パソコン中心群、スマートデバイス中心群、e: 読書時間低群

*: $p < .05$, **: $p < .01$, ***: $p < .001$

3-2. 過去の読書量に関する結果

(1) 過去の読書量に関する階層的クラスター分析の結果

分析の結果、次の4群に分類できると判断した(図4-2)。

- ・小中高少群：小中高を通して読書量が少ない。
- ・上昇群：小中高で緩やかに読書量が上昇している。
- ・低下群：小中高で読書量が低下している。
- ・小中高多群：小中高を通して読書量が多い。

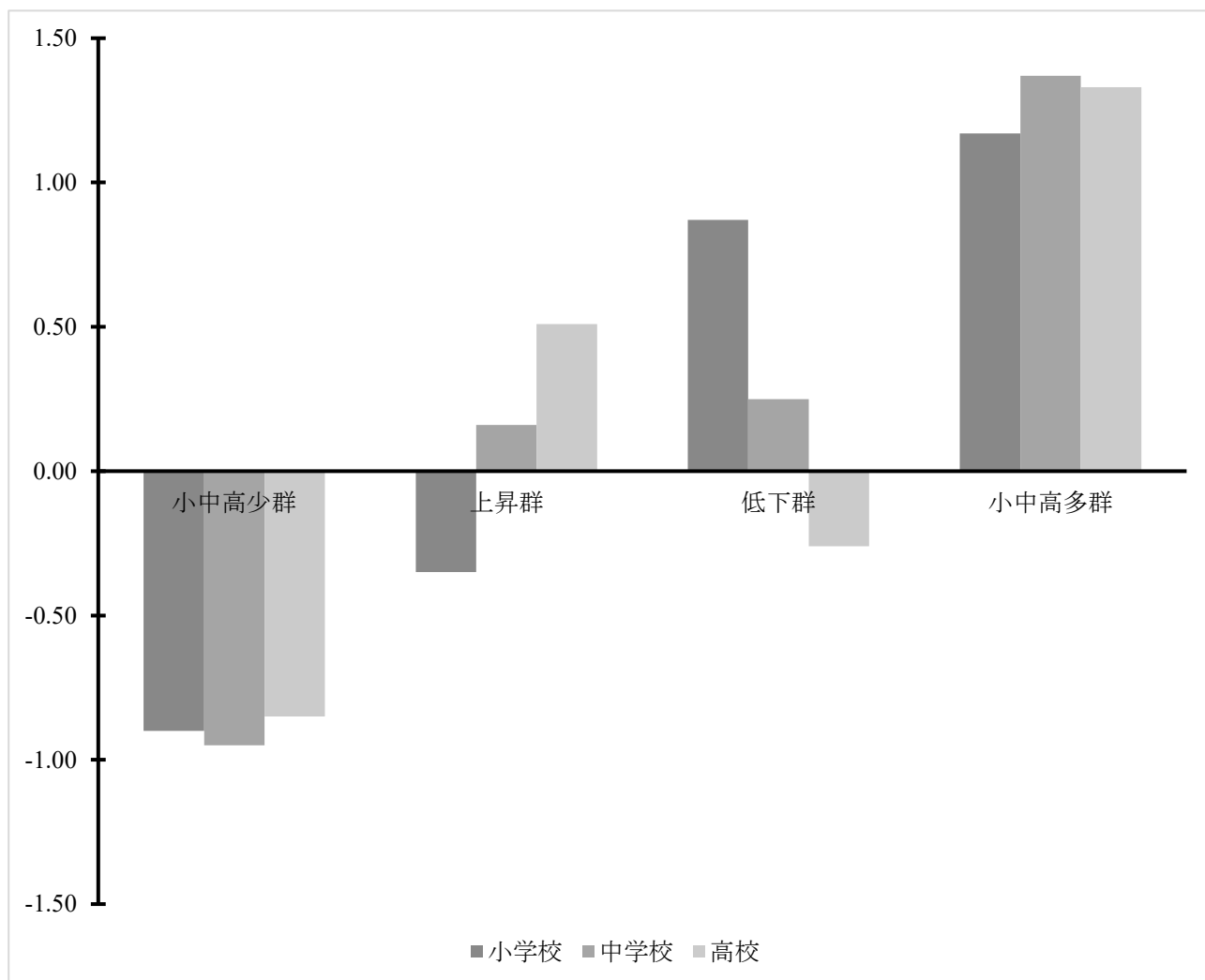


図4-2. 各クラスターの平均因子得点

表 4-4. 過去の読書量のクラスターと性別のクロス表

	性別		合計	
	男性	女性		
クラスター	小中高少群	1153 (60.0%)	769 (40.0%)	1,922 (100.0%)
	上昇群	595 (57.8%)	434 (42.2%)	1,029 (100.0%)
	低下群	391 (38.2%)	633 (61.8%)	1,024 (100.0%)
	小中高多群	361 (35.2%)	664 (64.8%)	1,025 (100.0%)

※*n* (クラスターごとの%)

表 4-5. 過去の読書量のクラスターと年齢階層のクロス表

	年齢階層					合計	
	20代	30代	40代	50代	60代		
クラスター	小中高少群	375 (19.5%)	467 (24.3%)	400 (20.8%)	377 (19.6%)	303 (15.8%)	1,922 (100.0%)
	上昇群	197 (19.1%)	169 (16.4%)	204 (19.8%)	188 (18.3%)	271 (26.3%)	1,029 (100.0%)
	低下群	255 (24.9%)	187 (18.3%)	205 (20.0%)	189 (18.5%)	188 (18.4%)	1,024 (100.0%)
	小中高多群	173 (16.9%)	177 (17.3%)	191 (18.6%)	246 (24.0%)	238 (23.2%)	1,025 (100.0%)

※*n* (クラスターごとの%)

性別や年代による偏りをみるため、クロス集計表を作成した。表 4-4 より、小中高少群と上昇群は男性の割合が高く、低下群と小中高多群は女性の割合が高かった。表 4-5 より、小中高少群は 30 代、低下群は 20 代、上昇群は 60 代、小中高多群は 50 代の割合が高かった。

(2) 過去の読書量のクラスター×現在の意識・非認知能力

過去の読書量（クラスター）を独立変数、年齢を共変数、現在の意識・非認知能力（自己理解力、批判的思考力、主体的行動力）を従属変数とした共分散分析を実施した（表 4-6）。

主効果に有意差が得られたため、Holm 法による多重比較検定を実施した。分析の結果、どの指標においても小中高多群は他の群よりも有意に高かった。上昇群と低下群は、少群よりも有意に高かった。上昇群と低下群には有意差がみられなかった。

表 4-6. 過去の読書量のクラスターによる現在の意識・非認知能力の違い

	小中高少群	上昇群	低下群	小中高多群	統計値	多重比較 (効果量)
	(<i>n</i> = 1,922)	(<i>n</i> = 1,029)	(<i>n</i> = 1,024)	(<i>n</i> = 1,025)		
	Mean (SD)	Mean (SD)	Mean (SD)	Mean (SD)		
自己理解力	12.21 (3.31)	13.24 (3.02)	13.49 (3.08)	14.25 (3.27)	$F(4, 4995) = 92.05, p < .001, \eta^2_G = 0.06$	小中高少群 < 上昇群*** ($d = 0.32$) 小中高少群 < 低下群*** ($d = 0.40$) 小中高少群 < 小中高多群*** ($d = 0.64$) 上昇群 < 低下群 ($d = 0.08$) 上昇群 < 小中高多群*** ($d = 0.32$) 低下群 < 小中高多群*** ($d = 0.24$)
批判的思考力	11.65 (3.30)	12.89 (3.08)	12.681(3.29)	14.07 (3.25)	$F(4, 4995) = 116.99, p < .001, \eta^2_G = 0.07$	小中高少群 < 上昇群*** ($d = 0.38$) 小中高少群 < 低下群*** ($d = 0.36$) 小中高少群 < 小中高多群*** ($d = 0.75$) 上昇群 > 低下群 ($d = 0.02$) 上昇群 < 小中高多群*** ($d = 0.37$) 低下群 < 小中高多群*** ($d = 0.39$)
主体的行動力	11.51 (3.14)	12.58 (2.91)	12.41 (2.99)	13.73 (3.19)	$F(4, 4995) = 100.63, p < .001, \eta^2_G = 0.07$	小中高少群 < 上昇群*** ($d = 0.35$) 小中高少群 < 低下群*** ($d = 0.29$) 小中高少群 < 小中高多群*** ($d = 0.72$) 上昇群 > 低下群 ($d = 0.05$) 上昇群 < 小中高多群*** ($d = 0.38$) 低下群 < 小中高多群*** ($d = 0.43$)

Note. ***: $p < .001$

4. 考察

文学読解において、読者は様々な感情を体験するが、先行研究では、体験した感情が読者に生じるカタルシスや自己理解の変容といった効果をもたらすことが示唆されている (e. g., Miall & Kuiken, 2002)。本調査研究は、年齢を統制した共分散分析の結果、読書時間が短い群に比べ、何かしらのツールを利用して読書を行っている群の自己理解力得点が高かった。また、読書量が少ない群に比べ、小中高の読書量がそれ以外の群、特に小中高の読書量が多い群の自己理解力得点が高かった。したがって、本調査研究の結果は、先行研究で提示されている仮説を支持すると考えられる。しかしながら、本調査研究における読書をしている群が、具体的にどのようなジャンルを読書しているかまでは調査していない。今後はその点も考慮した上で、検討する必要があると考えられる。

脇野・角谷 (2018) は、中学生を対象に批判的思考の一つである論理的思考と読書活動との関連を短期縦断的に検討した結果、両者に関連性がないことを報告している。本調査研究の分析結果では、読書時間低群に比べ、何かしらのツールを利用して読書を行っている群の批判的思考力得点が高かった。また、読書量が少ない群に比べ、小中高の読書量がそれ以外の群、特に小中高の読書量が多い群の批判的思考力得点が高かった。先行研究と異なる結果が得られたが、この理由として、脇野・角谷 (2018) の研究は中学生を対象としているが、本調査研究は成人を対象にしているため、これまでの様々な読書経験により批判的思考力が高まった可能性がある。

濱田他 (2016) は、本機構が過去に行った調査データをもとに、子どもの頃の読書活動、成人期の読書活動と主体的行動力に近い向上心を含めた意識・意欲・行動との関連を分析した結果、20代・30代は、子どもの頃の読書活動の充実が、直接的に現在の意識・非認知能力を高めること、40代・50代は、直接的な関連に加えて成人期の読書活動の充実を通じて現在の意識・非認知能力を高めることを示唆している。本調査研究は、ツールを利用した読書時間との関連を検討した結果、ツールに関わらず、読書時間が長い者ほど主体的行動力が高いことが示された。また、過去の読書量が少ない群に比べ、それ以外の群の主体的行動力が高いこと、上記二つの変数と同様に、小中高を通して読書を行っている群との違いが大きかった。したがって、本調査研究の結果は先行研究と類似した結果であり、ツールに関わらず読書活動をすること、小中高と継続した読書活動が主体的行動力を高めると考えられる。

第5章 過去の読書量による現在の認知機能の違いの検討

1. 目的

普段の読書量と様々な認知機能（例えば、語彙力、文章理解力）との関連が検討され、正の関連が報告されている（e.g., Senechal, 2006; Martin-Chang & Gould, 2008）。わが国においても、両者の関連が検討され、同様の結果が得られている（上田他, 2017; Inohara et al., 2018）。しかしながら、小学校、中学校、それに高校の時の読書量を踏まえた両者の関連については、十分に検討されていない。そこで、子どもの頃の読書活動と認知機能との関連を明らかにすることで、その効果を明らかにすることを目的とした。

2. 方法

(1) 対象者

首都圏にある A 大学の大学生 113 名 [男性 72 名、女性 40 名、不明 1 名、平均年齢 = 19.4 歳、標準偏差 = 0.6] を対象とした。過去の読書量と後述する N-back 課題の両方に回答した者、DQS (Directed Questions Scale; Maniaci & Rogge, 2014) に正答した 97 名 (男性 62 名、女性 35 名) のデータを分析に用いた。

(2) 調査内容

対象者の過去の読書量は、機構が 2019 年に実施した質問項目 [あなたは、子どもの頃 (「小学校高学年」、「中学校」、「高校」まで)、どれくらい本を読みましたか。] を用いた。回答は、「ほとんど読まなかった、あまり読まなかった、読んだ、よく読んだ、とてもよく読んだ」から選択するものであった。

(3) 測定内容

本調査研究では認知機能の指標としてワーキングメモリに注目した。ワーキングメモリとは、情報を一時的に保ちながら操作するための構造や過程を指す構成概念であり (Miller, 1956)、賦活する脳の部位 (例えば、前頭前野外背側部) は、流動性知能 (Fluid intelligence : 新しい問題や環境に直面したときの解決能力) に関連すると考えられている (Kirchner, 1958)。本調査研究では、ワーキングメモリの程度を評価することが可能な N-back 課題 (Owen et al, 2005) を用いた。N-back 課題とは一連の刺激 (数字) を順番に呈示し、現在呈示されている刺激が赤字の場合、N 回前の刺激を答えるものである。本調査研究では、先行研究にもとづき、3-back 課題とした。刺激は、刺激呈示 0.5 秒、ブランク 1.0 秒を 1 試行、240 試行を 1 セッションとし、合計 5 セッション実施した (図 5-1)。各セッションにおいて赤字の刺激を 6 回提示した。各セッションおよび全体を通じた正答数を算出した (各セッションの正答数の範囲 : 0-6, 全体の正答数の範囲 : 0-30)。測定は、2020 年 5 月から 7 月に実施した。

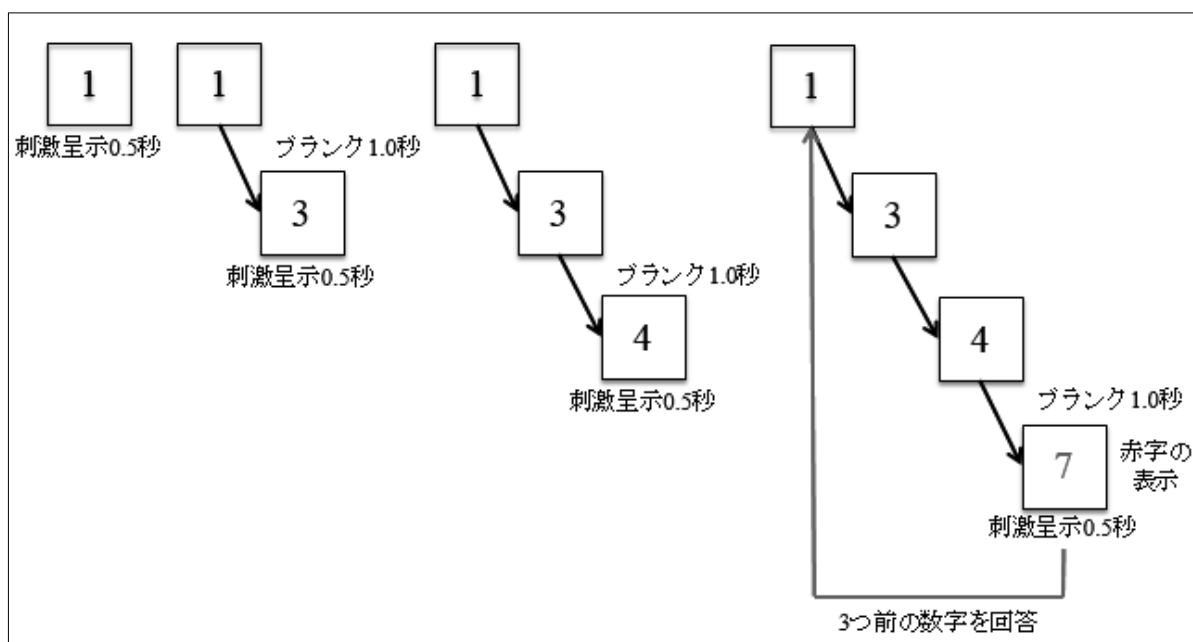


図 5-1. N-back 課題の例

(4) 統計解析

各時期の過去の読書量と各セッションおよび全体の正答数との関係について、Spearman の順位相関係数を算出し、検討した。また、過去の読書量の回答を用いて Ward 法による階層的クラスター分析を実施し、対象者を分類した。クラスター分析は、機構が 2019 年に実施した同じ質問に対する回答データ ($N=5,000$) とあわせて実施した。階層的クラスター分析により抽出されたクラスターの違いによる各セッションおよび全体の正答数を比較するため、クラスターを独立変数、各セッションおよび全体の正答数を従属変数とした対応のない一元配置分散分析を実施した。クラスターの主効果が有意な場合、Holm 法による多重比較検定を実施した。なお本調査研究においては、すべての分析内の検定における有意水準を 5%水準とした。

3. 結果

過去の読書量と N-back 課題の正答数との関係について、Spearman の順位相関係数を算出した結果、表 1 に示す結果が得られた。分析の結果、高校時の読書量と第 1 セッションの正答数、第 5 セッションの正答数に有意な正の相関係数が得られた [$\rho(95) = .204, .235, ps < .01$]。また、高校時の読書量と全体を通じたセッションの正答数にも有意傾向であるが、正の相関係数が得られた [$\rho(95) = .188, p = .07$]。

次に、過去の読書量の回答を用いて Ward 法による階層的クラスター分析を実施した結果、以下 4 つのクラスターが抽出された。1 つ目は、小中高を通して読書量が少ない群 (小中高少群 : $n=44$)、2 つ目は、小中高で緩やかに読書量が上昇した群 (上昇群 : $n=16$)、3 つ目は、小中高で読書量が低下した群 (低下群 : $n=28$)、そして小中高を通して読書量が多い群 (小中高多群 : $n=9$) であった。

階層的クラスター分析により抽出されたクラスターの違いによる各セッションおよび全体の正答数を比較するため、クラスターを独立変数、各セッションおよび全体の正答数を従属変数とした対応のない一元配置分散分析を実施した。分析の結果、表 2 に示す結果が得られた。第 1 セッションから第 4 セッションの正答率は、クラスターによる違いがみられなかった。第 5 セッションと全体の正答率は有意

傾向がみられた。そこで Holm 法による多重比較検定を実施した結果、第 5 セッションの正答率において、小中高多群が小中高少群よりも有意に正答数が多かった。

表 5-1 . 過去の読書量と N-back 課題の正答数との関係

	第1セッション 正答数	第2セッション 正答数	第3セッション 正答数	第4セッション 正答数	第5セッション 正答数	全体の 正答数
読書量 (小学校高学年)	-.032	-.103	.044	-.001	.087	-.021
読書量 (中学校)	.063	.034	.056	.009	.159	.079
読書量 (高校)	.204*	.033	.061	.127	.235*	.188†

Notes. †: $p < .10$. *: $p < .05$

表 5-2. クラスターによる各セッション、全体の正答率の違い

	小中高少群	上昇群	低下群	小中高多群	統計値	多重比較 (効果量)
	(<i>n</i> = 44)	(<i>n</i> = 16)	(<i>n</i> = 28)	(<i>n</i> = 9)		
	Mean (SD)	Mean (SD)	Mean (SD)	Mean (SD)		
第1セッション 正答数	3.61 (1.63)	3.94 (1.12)	3.54 (1.37)	4.56 (2.01)	$F(3, 93) = 1.21, p = .31, \eta^2_p = 0.04$	
第2セッション 正答数	3.96 (1.84)	4.00 (1.63)	3.50 (1.53)	5.00 (1.50)	$F(3, 93) = 1.85, p = .14, \eta^2_p = 0.06$	
第3セッション 正答数	4.07 (1.93)	4.69 (1.62)	4.32 (1.70)	5.00 (2.50)	$F(3, 93) = 0.95, p = .42, \eta^2_p = 0.03$	
第4セッション 正答数	4.27 (1.92)	4.94 (1.12)	4.39 (1.42)	5.22 (2.94)	$F(3, 93) = 1.25, p = .30, \eta^2_p = 0.04$	
第5セッション 正答数	4.23 (1.78)	4.69 (1.70)	4.39 (1.32)	5.78 (0.44)	$F(3, 93) = 2.55, p = .06, \eta^2_p = 0.08$	小中高少群 < 小中高多群* ($d = 0.97$)
全体の正答数	20.14 (7.20)	22.25 (6.29)	20.14 (4.43)	25.56 (5.90)	$F(3, 93) = 2.27, p = .09, \eta^2_p = 0.07$	

Notes. *: $p < .05$

4. 考察

先行研究では、普段の読書量と様々な認知機能との間に正の相関があることが報告されている (e.g. Senechal, 2006; Martin-Chang & Gould, 2008)。また、上田他 (2017) や Inohara et al. (2017) は、小学生を対象とした縦断的調査から、読書量が言語力の伸びを予測することを報告している。本調査研究は、認知機能の一つであるワーキングメモリを測定する課題として 3-back 課題を実施した。分析の結果、高校時の読書量と第 1 セッションと第 5 セッションの正答数の間に有意な正の相関関係がみられた。また、全体の正答数との間に有意傾向ではあるが、同様に正の相関関係がみられた。加えて、小中高を通して読書量が多かった群が少なかった群に比べ正答数が有意に多かった。したがって、本調査研究の結果は、先行研究の結果を支持しており、小中高と継続して読書を行っている場合、認知機能が高いことが示唆された。一方、小中学校の読書量と正答数の間には有意な相関関係が得られなかった。小中学校の時期は、多様な読書活動に関する取り組み (例えば、親子読書運動や朝の読書運動など) が展開されている (塚田, 2016) ため、この時期は自分の意志にかかわらず読書をしており、その結果、読書量による影響が出にくかった可能性がある。

濱田他 (2016) は、子どもの頃の周囲からの読書に関する直接的なかかわりや読書の多様性がその後の読書活動の充実に寄与することを報告している。本調査研究は分析の結果、小学校高学年と中学校の時の読書量は、認知機能と関連していなかった。しかしながら、高校時の読書量は小学校高学年、中学校の時の読書量と有意な正の相関関係にあった [$p(95) = .698, .256, ps < .001 \text{ or } .05$]。したがって、本調査研究の結果は、各時期における読書量の関係を報告した先行研究の結果を支持しており、小学校高学年、中学校時の読書量は、認知機能には関連しないものの、認知機能に関連する高校時の読書習慣の定着に寄与していると考えられる。

2018 年に全国学校図書館協議会が小学校高学年、中学校、それに高校生の読書量を調査した結果、不読者 (1 ヶ月間に読んだ本が 0 冊の者) の割合が、低下していないことを報告している (全国学校図書館協議会, 2019)。クラスター分析の結果、小中高を通して読書量が少ない群 (小中高少群) に該当する者がもっとも多く、小中高を通して読書量が多い群 (小中高多群) がもっとも少なかった。この結果は、過去の調査の結果と同様の傾向を表しており、大学生の過去の読書量が低い割合で推移していると考えられる。

以上のことから、本調査研究の結果は先行研究同様、過去の読書量が認知機能にポジティブな影響を及ぼしていると考えられた。また、認知機能と関連していた高校時の読書量を確保するためには、小学校高学年、中学校時の読書量が寄与していることが示唆された。加えて、大学生の過去の読書量は低い状態であるため、本調査研究の結果を踏まえ、小中高を通して読書活動を継続できるようにする取り組みが必要であると考えられる。しかしながら、本調査研究における過去の読書量の評価は、大学生が回顧した回答のため、回顧傾向の影響を受けている可能性が考えられる。また、選択肢が主観的判断であるため、回答者によって選択肢の解釈が異なることにも留意する必要がある。

謝辞

本調査を実施するにあたり、大石和男教授 (立教大学コミュニティ福祉学部スポーツウエルネス学科)、矢野康介氏 (立教大学大学院コミュニティ福祉学研究科/日本学術振興会特別研究員 DC1) のご協力を賜りました。この場を借りて御礼申し上げます。

第6章 子どもの頃の読書活動の多さに関連する要因の検討

1. 目的

第4章と5章の結果を整理すると、小中高を通して読書量が多い者（小中高多群）は、意識・非認知能力と認知機能が他の群に比べて高いことが明らかとなった。そこで、小中高多群の者は、どのような読書活動を経験しているのか明らかにすることを目的とした。

2. 方法

前述したマイボイスコム株式会社のモニターである全国の20～60代の男性2,500名、女性2,500名、計5,000名（各年代で男性500名、女性500名）を分析対象とした。次に、小学校高学年における読書活動の経験を独立変数、第5章で用いた小中高多群のクラスターに属するか否か（0=属さない、1=属する）を従属変数とした階層的ロジスティック回帰分析を実施した。具体的には、Step1で性別（0=男性、1=女性）と年齢を投入し、Step2で小学校高学年における読書活動に関する経験を投入した。なお、小学校高学年、中学校、高校の読書活動に関する経験を投入する必要があるものの、独立変数の数が多いことにより解釈が難しくなること、各時期の独立変数間の相関関係による多重共線性の発生を防ぐこと、そして各時期の変数間に有意な相関関係が認められ（ $rs = .20-.81, ps < .001$ ）、小学校高学年の経験がある程度の引き継がれていることを考慮する必要があると考えられた。そこで、初期の経験である小学校高学年の読書活動に関する経験の間で相関係数を算出し、0.5以上（強い相関関係）の数値が得られた場合（Cohen, 1992）、他の変数との相関関係も考慮し、適宜変数を選択することとした。

3. 結果

Step1では性別と年齢に有意な関連がみられ、Cox-Snell R^2 も有意であった。小学校高学年の読書活動に関する経験を投入したStep2では、決定係数で有意な増分が示された。また、小学校高学年の読書活動に関する経験として、絵本を読んだこと、地域の図書館で本を借りたこと、図書委員、「子ども図書」、「読書コンシェルジュ」の活動をしたこと、目次、前書き、解説など本文以外の部分も読むこと、同じ本を繰り返し読むこと、ジャンルを問わず読むこと、それに本を持ち歩いて読むことは小中高多群の有意な発生につながることを示された。一方、学校や市の推薦図書を選ぶこと、著者がどのような人か理解してから読むこと、それに1日に読むページを決めて読むことは小中高多群の有意な抑制につながることを示された。なお分析において、多重共線性は認められなかった（VIF = 1.00-1.80）。

表 6-1. 小中高多群に関連する小学校高学年の読書活動に関する要因 (階層的ロジスティック回帰分析)

変数	Step 1		Step 2	
	OR	95%CI	OR	95%CI
Step 1				
性別	2.16***	[1.87, 2.49]	1.55***	[1.31, 1.82]
年齢	1.01***	[1.01, 1.02]	1.02***	[1.02, 1.03]
Step 2				
家族から昔話を聞いたこと			1.12	[0.99, 1.26]
絵本を読んだこと			1.14*	[1.01, 1.28]
マンガを読んだこと			0.94	[0.84, 1.05]
地域の図書館で本を借りたこと			1.70***	[1.52, 1.89]
数人で集まって本の感想を話し合ったこと			0.99	[0.82, 1.21]
図書委員、「子ども図書」、「読書コンシェルジュ」の活動をしたこと			1.26***	[1.07, 1.48]
友達、家族、先生からのすすめを参考にすること			1.10	[0.95, 1.28]
書店の広告やポスターを参考にすること			1.16	[0.96, 1.42]
学校や市の推薦図書を選ぶこと			0.86*	[0.74, 0.99]
著者がどのような人か理解してから読むこと			0.79*	[0.64, 0.96]
目次、前書き、解説など本文以外の部分も読むこと			1.34***	[1.17, 1.53]
同じ本を繰り返し読むこと			1.57***	[1.39, 1.78]
ジャンルを問わず読むこと			1.59***	[1.39, 1.83]
気になるページだけ読むこと			0.92	[0.78, 1.08]
1日に読むページを決めて読むこと			0.68***	[0.57, 0.82]
読んだ本の映画等をみること			0.92	[0.75, 1.11]
本を持ち歩いて読むこと			1.92***	[1.67, 2.20]
	R^2	.05***		.32***
	Cox-Snell R^2	.03***		.20***
	ΔR^2			.27***

Note. OR : オッズ比、95%CI : 95%信頼区間, *: $p < .05$, ***: $p < .001$

4. 考察

読書を好む子どもの要因を質的に検討した先行研究は、年齢や興味のある本を簡単に入手できるようにすること、家族で読んだ本について会話をすること、同じような関心を持つ仲間がいることが積極的な読書活動につながることを報告している (e. g., Mansor et al., 2013; Strommen & Mates, 2004)。分析の結果、関連する要因として抽出された絵本を読んだこと、地域の図書館で本を借りたことは、年齢や興味にあった本を簡単に入手できる環境にいることを示唆しており、図書委員、「子ども図書」、「読書コンシェルジュ」の活動をしたことは、他者との活動であるため、先行研究の結果を支持していると考えられる。また、目次、前書き、解説など本文以外の部分も読むこと、同じ本を繰り返し読むこと、ジャンルを問わず読むこと、それに本を持ち歩いて読むことは先行研究では指摘されていない新たな知見であり、上記の取り組みを可能とする体系を整えることの重要性を示していると考えられる。一方、整える際、学校や市の推薦図書を選ぶこと、著者がどのような人か理解してから読むこと、それに1日に読むページを決めて読むことは、本の内容や興味とは離れた内容であり、その点を強調することは好ましくない影響を及ぼす可能性があるため、注意が必要である。しかしながら、上記の変数はあくまでクラスターとの関連を直接的に検討したに過ぎないため、どのようにこれらの経験をすることが注意する必要があるか、詳細に検討することが求められる。

以上のことから、小中高の積極的な読書活動につなげるためには、いくつかの経験が重要な役割を果たすことが示唆された。しかしながら、子どもの頃の読書量は、回顧的評価を用いているため、因果関係について強く述べることは難しい。また、子どもの頃の読書量を主観的に評価しているため、その評価は正確性に欠ける可能性がある。加えて、分析において性別と年齢を統制したが、それ以外の要因がクラスターに影響を及ぼしている可能性があるため、解釈には注意が必要である。

第7章 総合考察

読書活動は、意識・非認知能力や認知機能に様々な望ましい影響を与えることが報告されている。しかしながら近年、成人の読書量の低下が懸念されている。また、その実態、および過去・現在の読書活動が意識・非認知能力や認知機能に与える影響に関する検討は十分でない。加えて、子どもの今後の読書活動を推進するための知見も少ない状態である。そこで、本調査研究は、読書活動の実態と経年変化について明らかにしつつ（第2章、第3章）、情報環境の変化や過去の読書活動が、現在の意識・非認知能力（第4章）や認知機能（第5章）に与える影響を検証し、子どもの読書活動の推進に資する結果を得る（第6章）ことを目的とし、分析した。

分析の結果、紙媒体による読書冊数および読書時間の減少がみられた。一方、スマートフォンなどのスマートデバイスを利用した読書時間の上昇がみられた。また、年代により読書の実態が部分的に異なることも示された。加えて、紙以外のツールを利用した読書活動の違いによる現在の意識、能力を比較した結果、ツールに関係なく読書をしている者の方が、そうでない者に比べ自己理解力、批判的思考力、主体的行動力が高かった。過去の読書量と現在の意識・非認知能力との関連を分析した結果、どの指標においても小中高の読書量が多い者はそうでない者よりも有意に高く、特に、小中高の読書量が少ない者との間に大きな違いみられた。認知機能との関連でも小中高の読書量が多い者の方が小中高の読書量が少ない者よりも高いことが示唆された。そして、小中高の読書量が多い者は、抽出された絵本を読んだこと、地域の図書館で本を借りたこと、図書委員、「子ども図書」、「読書コンシェルジュ」の活動をしたこと、目次、前書き、解説など本文以外の部分も読むこと、同じ本を繰り返し読むこと、ジャンルを問わず読むこと、それに本を持ち歩いて読むことがポジティブに関連することが示された。

以上の結果から今後の読書活動の推進を考えた場合、引き続き紙媒体による読書の推進に力を注ぎつつ、スマートデバイスの個人所有率の高さを踏まえ、すでに行われている様々な電子メディア（パソコンを含む）を介した読書活動の推進が効果的であると考えられる。しかしながら、年代により読書活動の実態は部分的に異なるため、各年代に合わせたアプローチが必要であり、今後詳細に検討することが望まれる。また、小中高と読書活動を継続することで、意識・非認知能力、認知機能の高さにつなげるためには、小学校高学年において家庭や学校で、本調査研究で得られたような読書活動の経験ができるように取り組んでいく必要がある。

第8章 結論（おわりに）

本調査研究より、スマートデバイスの個人所有率の上昇に伴い、現在の読書活動が多様化しているものの、読書活動が活発な者の方が、現在の意識・非認知能力が高いことが示された。また、小中高と継続して読書をしている者の意識・非認知能力と認知機能が高いことも示された。今後は、本調査研究では取り上げなかった意識・非認知能力や認知機能〔例えば、読解力（Arai et al., 2018）〕との関連を検討し、読書活動の効果を多面的に明らかにする必要がある。また、小中高と継続して読書をするために必要な経験の詳細を明らかにしつつ、そのための取り組みを明確にし、その効果を検証する必要がある。

文献

- Arai, T., Bunji, K., Toda, N., Arai, N. H., & Matsuzaki, T. (2018). Evaluating reading support systems through Reading Skill Test. *Proceedings of the 40th annual meeting of the Cognitive Science Society*, 100-105.
- Bavishi, A., Slade, M. D., & Levy, B. R. (2016). Chapter a day: Association of book reading with longevity. *Social Science & Medicine*, 164, 44-48.
- Cohen, J. (1988). *Statistical power analysis for the behavioral sciences* (2nd ed.). Hillsdale, NJ: Lawrence Erlbaum.
- Cohen, J. (1992). A power primer. *Psychological bulletin*, 112, 155-159.
- 株式会社クロスマーケティング (2017). 読書に関するアンケート (2017年版).
- Frey, B., Benesch, C., & Strutzer, A. (2005). Does watching TV make us happy? *Institute for Empirical Research in Economics University of Zurich Working Paper Series*, 241, 2-40.
- 濱田秀行・秋田喜代美・藤森裕治・八木雄一郎 (2016). 子どもの頃の読書が成人の意識・意欲・行動に与える影響 読書科学, 58, 29-39.
- 平山祐一郎 (2015). 大学生の読書の変化—2006年調査と2012年調査の比較より— 読書科学, 56, 55-64.
- 猪原敬介・松尾千佳・古屋美樹・沓澤 糸 (2021). Yes/No型と多肢選択型語彙テストの差異 心理学研究, 91 (6), 367-377.
- Inohara, K., Ueda, A., Shioya, K., & Osanai, H. (2018). The effects of reading amount on letter reading skill: A longitudinal survey of Japanese elementary schoolchildren. *Psychologia*, 60(2), 60-85.
- 猪原敬介・上田紋佳・塩谷京子・小山内秀和 (2015). 複数の読書量推定指標と語彙力・文章理解力との関係—日本人小学校児童への横断的調査による検討— 教育心理学研究, 63 (3), 254-266.
- 全国学校図書館協議会 (2019). 第65回学校読書調査 <https://www.j-sla.or.jp/material/research/dokusyotyousa.html> (2021年3月6日最終閲覧)
- Jeffcoat, T., & Hayes, S. C. (2012). A randomized trial of ACT bibliotherapy on the mental health of K-12 teachers and staff. *Behaviour Research and Therapy*, 50, 571-579.
- Kirchner, W. K. (1958). Age differences in short-term retention of rapidly changing information. *Journal of Experimental Psychology*, 55(4), 352-358.
- Krell-Roesch, J., Syrjanen, J. A., Vassilaki, M., Machulda, M. M., Mielke, M. M., Knopman, D. S., Kremers, W. K., Petersen, R. C., & Geda, Y. E. (2019). Quantity and quality of mental activities and the risk of incident mild cognitive impairment. *Neurology*, 93, e548-e558.
- Maniaci, M. R., & Rogge, R. D. (2014). Caring about carelessness: Participant inattention and its effects on research. *Journal of Research in Personality*, 48, 61-83.
- Mansor, A. N., Rasul, M. S., Abd Rauf, R. A., & Koh, B. L. (2013). Developing and sustaining reading habit among teenagers. *The Asia-Pacific Education Researcher*, 22, 357-365.
- Mar, R. A., Oatley, K., & Peterson, J. B. (2009). Exploring the link between reading fiction and empathy: Ruling out individual differences and examining outcomes. *The European Journal of Communication Research*, 34, 407-428.
- Mar, R. A., Oatley, K., Hirsh, J., dela Paz, J., & Peterson, J. B. (2006). Bookworms versus nerds: Exposure to fiction versus nonfiction, divergent associations with social ability, and the simulation of fictional social worlds. *Journal*

- of Research in Personality*, 40(5), 694-712.
- McQuillan, J., & Krashen, S. D. (2008). Commentary: Can free reading take you all the way? A response to Cobb (2007). *Language Learning & Technology*, 12(1), 104-108.
- Miall, D. S., & Kuiken, D. (2002). A feeling for fiction: Becoming what we behold. *Poetics*, 30, 221-241.
- Miller, G. A. (1956). The magical number seven, plus or minus two: Some limits on our capacity for processing information. *Psychological Review*, 63(2), 81-97.
- 経済産業省 (2018). 我が国産業における人材力強化に向けた研究会報告書.
- 総務省 (2018). 平成 30 年版 情報通信白書.
- Mol, S. E., & Bus, A. G. (2011). To read or not to read: A meta-analysis of print exposure from infancy to early adulthood. *Psychological Bulletin*, 137(2), 267-296.
- 国立青少年教育振興機構 (2013). 子どもの読書活動の実態とその影響・効果に関する調査研究.
- 小山内秀和・古見文一・北島美花・近藤千恵子・所 歩美・米田英嗣・楠見 孝 (2019). 物語への没入体験と社会的能力の向上の関連—成人と児童の比較— 認知科学, 26 (1), 108-120.
- Owen, A. M., McMillan, K. M., Laird, A. R., & Bullmore, E. (2005). N-back working memory paradigm: A meta-analysis of normative functional neuroimaging studies. *Human Brain Mapping*, 25(1), 46-59.
- Ritchie, S. J., Bates, T. C., & Plomin, R. (2015). Does learning to read improve intelligence? A longitudinal multivariate analysis in identical twins from age 7 to 16. *Child Development*, 86, 23-36.
- Rizzolo, D., Pinto, Z., G., Doreen, S., & Susan, S. (2009). Stress management strategies for students: The immediate effects of Yoga, Humor, and Reading on stress. *Journal of College Teaching & Learning*, 6(8), 79-88.
- Senechal, M. (2006). Testing the home literacy model: Parent involvement in kindergarten is differentially related to grade 4 reading comprehension, fluency, spelling, and reading for pleasure. *Scientific Studies of Reading*, 10(1), 59-87.
- 株式会社創建 (2019). 子どもの読書活動の推進等に関する調査研究報告書 平成 30 年文部科学省委託調査.
- Strommen, L. T., & Mates, B. F. (2004). Learning to love reading: Interviews with older children and teens. *Journal of Adolescent & Adult Literacy*, 48(3), 188-200.
- Swanborn, M. S. L., & de Glopper, K. (1999). Incidental word learning while reading: A meta-analysis. *Review of Educational Research*, 69(3), 261-285.
- 塚田泰彦 (2016). 読書の現在 情報の科学と技術, 66 (10), 508-512.
- 上田紋佳・猪原敬介・塩谷京子・小山内秀和 (2017). 語彙力・文章理解力の発達に及ぼす読書のジャンルの影響—小学生 3 年生を対象とした縦断研究— 読書科学, 59 (3), 121-133.
- 脇野信吾・角谷詩織 (2018). 中学生が科学読み物に触れることの意義—理科や読書への意欲と思考力・将来展望との関連から— 上越教育大学研究紀要, 38, 55-64.
- Wang, M. & Wong, M. (2011). Leisure and happiness in the United States: Evidence from survey data. *Applied Economics Letters*, 18, 1813-1816.

読書活動に関するアンケート

ご回答いただく皆様へ

◎守秘義務について下記をご確認くださいませよう、お願いいたします。

- ・ アンケートの内容は、第三者に一切漏らさないで下さい。
- ・ アンケートの内容及びアンケート質問のHTML上に使用されているテキスト、画像、動画等を、いかなる手段・方法によっても第三者へ漏洩せずかつアンケートへの回答以外のいかなる目的にも使用・転用しないで下さい。

注意事項

- ・ アンケート回答中は、ブラウザ、機器の「戻る」ボタンを使用しないでください。
- ・ アンケートの動作制御(アラート文等)にJavaScriptを使用しています。ブラウザのJavaScriptを有効にご回答ください。
- ・ 質問、選択肢や画像、説明文等が見切れたり、表示が小さい場合は、縮小拡大、画面回転等をして調整の上ご回答ください。

次へ進む

・この調査は、全国の20代～60代の成人を対象に、子供の頃と現在の読書活動等についてお伺いするものです。

・ご回答いただきました内容はすべて数値化するとともに統計的に処理を行いますので、個々の回答が公になることはございません。また、本調査の目的以外に使用することはありません。

・本調査の趣旨をご理解いただき、ご協力くださいますようよろしくお願いいたします。

次へ進む 戻る

Q1. あなたが最後に通った(又は現在通っている)学校は次のうちどれですか(中退も含みます)。

- 1. 中学校
- 2. 高校
- 3. 短大・高専
- 4. 専門学校
- 5. 大学
- 6. 大学院
- 7. わからない

次へ進む 戻る

Q2. 過去1年間のあなたの「個人の収入」はどのくらいでしたか(税込み・臨時収入等も含みます)。

- 200万円未満
- 200万円以上～400万円未満
- 400万円以上～600万円未満
- 600万円以上～800万円未満
- 800万円以上～1,000万円未満
- 1,000万円以上～1,200万円未満
- 1,200万円以上
- 無収入
- わからない

5/32ページ

Q3. 過去1年間のあなたの「世帯全体の年収」はどのくらいでしたか(税込み・臨時収入等も含みます)。

- 200万円未満
- 200万円以上～400万円未満
- 400万円以上～600万円未満
- 600万円以上～800万円未満
- 800万円以上～1,000万円未満
- 1,000万円以上～1,200万円未満
- 1,200万円以上
- 無収入
- わからない

6/32ページ

■あなたご自身の結婚や子育てのことについてお聞きます。

Q4. あなたにはお子さんが何人いますか。

- 1人いる
- 2人いる
- 3人以上いる
- 子供はいない

7/32ページ

Q5. お子さんを育てられる中で、読書について子供とどのような関わりを持ちましたか。あてはまるものをすべてお選びください。複数選択可

- 1. 子供といっしょに図書館を利用した
- 2. 子供に本の読み聞かせをした
- 3. 子供に本や新聞を読むようにすすめた
- 4. 子供がすすめてくれた本を自分も読んだ
- 5. 子供と読んだ本の感想について話し合った
- 6. 子供の誕生日に本を贈った
- 7. 特に何もしていない

■あなたご自身の最近の生活の様子や考え方についてお聞きます。

Q6. あなたは普段の生活の中で、次のような勉強をしていますか。

	している	今はしていない 以前はしていたが、	したことがない
1) 資格を取得するために勉強すること	<input type="radio"/>	<input type="radio"/>	<input type="radio"/>
2) 高い専門性を身につけるために勉強すること	<input type="radio"/>	<input type="radio"/>	<input type="radio"/>
3) 幅広い教養を身につけるために勉強すること	<input type="radio"/>	<input type="radio"/>	<input type="radio"/>
4) ここでは必ず『したことがない』を選択してください	<input type="radio"/>	<input type="radio"/>	<input type="radio"/>

次へ進む 戻る

9/32ページ

Q7. あなたは、過去5年間のうち、ボランティア活動に参加したことがありますか。

- 1. 現在もボランティア活動に参加している
- 2. 過去にボランティア活動に参加したことがある
- 3. ボランティア活動に興味・関心を持ったことはあるが、行ったことはない
- 4. ボランティア活動に興味・関心を持ったことはない

次へ進む 戻る

10/32ページ

Q8. あなたは、これまでに高校受験や大学受験をしたことがありますか。

- 1. ある
- 2. ない

次へ進む 戻る

11/32ページ

Q9. あなたの受験問題の解き方で最もあてはまるものは次のうちどれですか。

- 1. 問題の意味を理解し、制限時間内にすべての問題を解くことができた
- 2. 問題の意味は理解できたが、制限時間内にすべての問題は解くことができなかった
- 3. 問題の意味は理解できなかったが、制限時間内にすべての問題を解くことができた
- 4. 問題の意味を理解できず、制限時間内にすべての問題は解くことができなかった
- 5. わからない

次へ進む 戻る

12/32ページ

Q10. あなたは、日頃、社会の一員として、何か社会のために役立ちたいと思っていますか。それとも、あまりそのようなことは考えていませんか。

- 1. 思っている
- 2. あまり考えていない
- 3. わからない

Q11. あなたは、今の生活に対してどの程度充実感を感じていますか。

- 1. とても充実感がある
- 2. まあ充実感がある
- 3. あまり充実感がない
- 4. 全く充実感がない

次へ進む 戻る

14 / 32 ページ

Q12. あなたは、子供の頃(小学校高学年から高校まで)、次のようなことをどのくらいしたことがありますか。(a)～(c)の各時期でそれぞれあてはまるものをお選びください。

	(a) 小学校高学年 (4～6学年)			(b) 中学校			(c) 高校		
	何 度 も あ る	少 し あ る	ほ と ん ど な い	何 度 も あ る	少 し あ る	ほ と ん ど な い	何 度 も あ る	少 し あ る	ほ と ん ど な い
1) 家族から昔話を聞いたこと	<input type="radio"/>	<input type="radio"/>	<input type="radio"/>	<input type="radio"/>	<input type="radio"/>	<input type="radio"/>	<input type="radio"/>	<input type="radio"/>	<input type="radio"/>
2) 本や絵本の読み聞かせをもらったこと	<input type="radio"/>	<input type="radio"/>	<input type="radio"/>	<input type="radio"/>	<input type="radio"/>	<input type="radio"/>	<input type="radio"/>	<input type="radio"/>	<input type="radio"/>
3) 絵本を読んだこと	<input type="radio"/>	<input type="radio"/>	<input type="radio"/>	<input type="radio"/>	<input type="radio"/>	<input type="radio"/>	<input type="radio"/>	<input type="radio"/>	<input type="radio"/>
4) マンガを読んだこと	<input type="radio"/>	<input type="radio"/>	<input type="radio"/>	<input type="radio"/>	<input type="radio"/>	<input type="radio"/>	<input type="radio"/>	<input type="radio"/>	<input type="radio"/>
5) 地域の図書館で本を借りたこと	<input type="radio"/>	<input type="radio"/>	<input type="radio"/>	<input type="radio"/>	<input type="radio"/>	<input type="radio"/>	<input type="radio"/>	<input type="radio"/>	<input type="radio"/>
6) 地域の図書館で調べ物をしたこと	<input type="radio"/>	<input type="radio"/>	<input type="radio"/>	<input type="radio"/>	<input type="radio"/>	<input type="radio"/>	<input type="radio"/>	<input type="radio"/>	<input type="radio"/>

次へ進む 戻る

15 / 32 ページ

Q13. あなたは、「現在」、1か月に何冊くらいの本やマンガなどを読みますか。それぞれあてはまるものをお選びください。

	0冊	1冊	2～3冊	4～5冊	6冊以上
1) 本(電子書籍やサイト上のコンテンツは含みません)	<input type="radio"/>	<input type="radio"/>	<input type="radio"/>	<input type="radio"/>	<input type="radio"/>
2) マンガ(電子書籍やサイト上のコンテンツは含みません)	<input type="radio"/>	<input type="radio"/>	<input type="radio"/>	<input type="radio"/>	<input type="radio"/>
3) 雑誌(電子書籍やサイト上のコンテンツは含みません)	<input type="radio"/>	<input type="radio"/>	<input type="radio"/>	<input type="radio"/>	<input type="radio"/>
4) 電子書籍	<input type="radio"/>	<input type="radio"/>	<input type="radio"/>	<input type="radio"/>	<input type="radio"/>
5) オーディオブック(ナレーターや声優が本を朗読した「聴く本」)	<input type="radio"/>	<input type="radio"/>	<input type="radio"/>	<input type="radio"/>	<input type="radio"/>

次へ進む 戻る

あなたの、これまでの読書活動についてお聞きします。
 ここでいう「本」とは、マンガや雑誌は含みません。
 また、「読書」とは、紙媒体の「本」を読むことに加え、電子媒体の「本」を読むことも含みます。

Q14. あなたは、「現在」、読書が好きですか。

- 1. とても好き
- 2. わりと好き
- 3. どちらとも言えない
- 4. あまり好きではない
- 5. まったく好きではない

次へ進む 戻る

17/32ページ

ここでいう「本」とは、マンガや雑誌は含みません。
また、「読書」とは、紙媒体の「本」を読むことに加え、電子媒体の「本」を読むことも含みます。

Q15. あなたは、「現在」、次のようなツールを使った読書を、1日あたりにどれくらいしますか。それぞれあてはまるものをお選びください。

	0分	0分〜15分未満	15分〜30分未満	30分〜1時間未満	1時間〜2時間未満	2時間〜3時間未満	3時間以上
1) 本	<input type="radio"/>	<input type="radio"/>	<input type="radio"/>	<input type="radio"/>	<input type="radio"/>	<input type="radio"/>	<input type="radio"/>
2) パソコン	<input type="radio"/>	<input type="radio"/>	<input type="radio"/>	<input type="radio"/>	<input type="radio"/>	<input type="radio"/>	<input type="radio"/>
3) 携帯電話、スマートフォン、タブレット	<input type="radio"/>	<input type="radio"/>	<input type="radio"/>	<input type="radio"/>	<input type="radio"/>	<input type="radio"/>	<input type="radio"/>

次へ進む 戻る

18/32ページ

ここでいう「本」とは、マンガや雑誌は含みません。
また、「読書」とは、紙媒体の「本」を読むことに加え、電子媒体の「本」を読むことも含みます。

Q16. あなたは、「現在」、どのような場所で本を読みますか。あてはまるものをすべてお選びください。複数選択可

- 1. 自宅
- 2. 喫茶店・レストラン
- 3. マンガ喫茶
- 4. 通勤・通学時
- 5. 公共図書館
- 6. 学校の図書館
- 7. 書店・コンビニ等で立ち読み
- 8. その他()
- 9. 本はほとんど読まない

ここでいう「本」とは、マンガや雑誌は含みません。
また、「読書」とは、紙媒体の「本」を読むことに加え、電子媒体の「本」を読むことも含みます。

Q17. あなたは、「現在」、どのくらいの頻度で書店(オンライン書店を含む)や公共図書館(大学図書館等含む)を利用しますか。それぞれあてはまるものをお選びください。

	ほとんど毎日	週に2〜3回	週に1回	月に2〜3回	月に1回	3か月に1回	半年に1回	年に1回	ほとんど利用しない
1) 書店	<input type="radio"/>	<input type="radio"/>	<input type="radio"/>	<input type="radio"/>	<input type="radio"/>	<input type="radio"/>	<input type="radio"/>	<input type="radio"/>	<input type="radio"/>
2) 公共図書館	<input type="radio"/>	<input type="radio"/>	<input type="radio"/>	<input type="radio"/>	<input type="radio"/>	<input type="radio"/>	<input type="radio"/>	<input type="radio"/>	<input type="radio"/>

次へ進む 戻る

20 / 32 ページ

ここでいう「本」とは、マンガや雑誌は含みません。
また、「読書」とは、紙媒体の「本」を読むことに加え、電子媒体の「本」を読むことも含みます。

Q18. あなたは、「現在」、何のために本を読みますか。あてはまるものをすべてお選びください。複数選択可

- 1. 気分転換のため
- 2. 感動を得るため
- 3. 楽しむことができるから
- 4. 読書は面白いから
- 5. 自分を高めるため
- 6. 時代の動きや流行を知るため
- 7. 知らない情報を得るため
- 8. いろいろな人の考え方にふれられるから
- 9. 空想したり夢を描くことができるから
- 10. 仕事に必要な専門的な知識を身につけるため
- 11. 言葉の表現力をつけるため
- 12. 学校や通信教育で学んでいるため
- 13. 読書はよいことと思うから
- 14. 教養を身につけるため
- 15. 資格取得などのため
- 16. 趣味でやりたいことがあるため
- 17. 時間つぶしのため
- 18. その他()
- 19. いずれもあてはまらない

次へ進む 戻る

ここでいう「本」とは、マンガや雑誌は含みません。
また、「読書」とは、紙媒体の「本」を読むことに加え、電子媒体の「本」を読むことも含みます。

Q19. あなたは、「現在」、読書をする事の良いところは何かと思いますか。あてはまるものをすべてお選びください。複数選択可

- 1. 新しい知識や情報を得られること
- 2. 感性が豊かになること
- 3. 豊かな言葉や表現を学べること
- 4. 想像力や空想力を養えること
- 5. 感動を味わえること
- 6. 楽しく時間を過ごせること
内容を把握する力が付くこと

- 7.
- 8. 他の人と話題の共有ができること
- 9. 趣味として誇れること
- 10. 流行に遅れずにいられること
- 11. 国語の成績が良くなること
- 12. いずれもあてはまらない

[次へ進む](#) [戻る](#)

22 / 32 ページ

ここでいう「本」とは、マンガや雑誌は含みません。
また、「読書」とは、紙媒体の「本」を読むことに加え、電子媒体の「本」を読むことも含みます。

Q20. あなたは、「現在」、人が最も読書をすべき時期はいつ頃だと思いますか。

- 1. 小学校に通う前(幼稚園や保育園等)
- 2. 小学校低学年(1~3学年)
- 3. 小学校高学年(4~6学年)
- 4. 中学校
- 5. 高校
- 6. 大学(大学院・短大・高専・専門学校含む)
- 7. 社会人
- 8. 年齢に関係なくいつでも
- 9. 特にそういう時期はない
- 10. わからない

[次へ進む](#) [戻る](#)

23 / 32 ページ

ここでいう「本」とは、マンガや雑誌は含みません。
また、「読書」とは、紙媒体の「本」を読むことに加え、電子媒体の「本」を読むことも含みます。

Q21. あなたは、「現在」、自分の読書量を増やしたいと思いますか。

- 1. とても思う
- 2. 少し思う
- 3. あまり思わない
- 4. まったく思わない

ここでいう「本」とは、マンガや雑誌は含みません。
また、「読書」とは、紙媒体の「本」を読むことに加え、電子媒体の「本」を読むことも含みます。

Q22. あなたは、子供の頃(小学校高学年から高校まで)、どれくらい本を読みましたか。それぞれあてはまるものをお選びください。

とてもよく	よく読んだ	読んだ	あまり読ま	ほとんど読
-------	-------	-----	-------	-------

読んだ			なかった	まなかつた
-----	--	--	------	-------

1) 小学校高学年(4~6学年)	→	<input type="radio"/>	<input type="radio"/>	<input type="radio"/>	<input type="radio"/>	<input type="radio"/>
2) 中学校	→	<input type="radio"/>	<input type="radio"/>	<input type="radio"/>	<input type="radio"/>	<input type="radio"/>
3) 高校	→	<input type="radio"/>	<input type="radio"/>	<input type="radio"/>	<input type="radio"/>	<input type="radio"/>

25 / 32 ページ

ここでいう「本」とは、マンガや雑誌は含みません。
また、「読書」とは、紙媒体の「本」を読むことに加え、電子媒体の「本」を読むことも含みます。

Q23. あなたは、子供の頃(小学校高学年から高校まで)、次のようなことをどのくらいしたことがありますか。(a)~(c)の各時期でそれぞれあてはまるものをお選びください。

	(a) 小学校高学年 (4~6学年)			(b) 中学校			(c) 高校		
	何度もある	少しある	ほとんどない	何度もある	少しある	ほとんどない	何度もある	少しある	ほとんどない
1) 数人で集まって本の感想を話し合ったこと(読書会)	<input type="radio"/>	<input type="radio"/>	<input type="radio"/>	<input type="radio"/>	<input type="radio"/>	<input type="radio"/>	<input type="radio"/>	<input type="radio"/>	<input type="radio"/>
2) 友だちと二人で同じ本を読み、感想を話し合ったこと(ペア読書)	<input type="radio"/>	<input type="radio"/>	<input type="radio"/>	<input type="radio"/>	<input type="radio"/>	<input type="radio"/>	<input type="radio"/>	<input type="radio"/>	<input type="radio"/>
3) 物語、お話を覚えて友だちに語って聞かせたこと(ストーリーテリング)	<input type="radio"/>	<input type="radio"/>	<input type="radio"/>	<input type="radio"/>	<input type="radio"/>	<input type="radio"/>	<input type="radio"/>	<input type="radio"/>	<input type="radio"/>
4) テーマを決めて、読んでほしい本の紹介をしたこと(ブックトーク)	<input type="radio"/>	<input type="radio"/>	<input type="radio"/>	<input type="radio"/>	<input type="radio"/>	<input type="radio"/>	<input type="radio"/>	<input type="radio"/>	<input type="radio"/>
5) おすすめの本を紹介し、意見交換をしたこと(ビブリオバトル)	<input type="radio"/>	<input type="radio"/>	<input type="radio"/>	<input type="radio"/>	<input type="radio"/>	<input type="radio"/>	<input type="radio"/>	<input type="radio"/>	<input type="radio"/>
6) 図書委員、「子ども図書」、「読書コンシェルジュ」の活動をしたこと	<input type="radio"/>	<input type="radio"/>	<input type="radio"/>	<input type="radio"/>	<input type="radio"/>	<input type="radio"/>	<input type="radio"/>	<input type="radio"/>	<input type="radio"/>

次へ進む

戻る

ここでいう「本」とは、マンガや雑誌は含みません。
また、「読書」とは、紙媒体の「本」を読むことに加え、電子媒体の「本」を読むことも含みます。

Q24. あなたは、子供の頃(小学校高学年から高校まで)と「現在」までの過去1年間、本を選ぶときや読むときに次のようなことをどのくらいしたことがありますか。(a)～(d)の各時期でそれぞれあてはまるものをお答えください。

	子供の頃(小学校高学年から高校まで)									「現在」までの過去1年間		
	(a) 小学校高学年 (4～6学年)			(b) 中学校			(c) 高校			(d) 現在		
	何度もある	少しある	ほとんどない	何度もある	少しある	ほとんどない	何度もある	少しある	ほとんどない	何度もある	少しある	ほとんどない
1) 友達、家族、先生からのすすめを参考にすること	<input type="radio"/>	<input type="radio"/>	<input type="radio"/>	<input type="radio"/>	<input type="radio"/>	<input type="radio"/>	<input type="radio"/>	<input type="radio"/>	<input type="radio"/>	<input type="radio"/>	<input type="radio"/>	<input type="radio"/>
2) 新聞や雑誌の書評を参考にすること	<input type="radio"/>	<input type="radio"/>	<input type="radio"/>	<input type="radio"/>	<input type="radio"/>	<input type="radio"/>	<input type="radio"/>	<input type="radio"/>	<input type="radio"/>	<input type="radio"/>	<input type="radio"/>	<input type="radio"/>
3) 書店の広告やポスターを参考にすること	<input type="radio"/>	<input type="radio"/>	<input type="radio"/>	<input type="radio"/>	<input type="radio"/>	<input type="radio"/>	<input type="radio"/>	<input type="radio"/>	<input type="radio"/>	<input type="radio"/>	<input type="radio"/>	<input type="radio"/>
4) 本を紹介したパンフレットを参考にすること	<input type="radio"/>	<input type="radio"/>	<input type="radio"/>	<input type="radio"/>	<input type="radio"/>	<input type="radio"/>	<input type="radio"/>	<input type="radio"/>	<input type="radio"/>	<input type="radio"/>	<input type="radio"/>	<input type="radio"/>
5) 映画、ドラマ、アニメを参考にすること	<input type="radio"/>	<input type="radio"/>	<input type="radio"/>	<input type="radio"/>	<input type="radio"/>	<input type="radio"/>	<input type="radio"/>	<input type="radio"/>	<input type="radio"/>	<input type="radio"/>	<input type="radio"/>	<input type="radio"/>
6) 学校や市区町村の推薦図書を選ぶこと	<input type="radio"/>	<input type="radio"/>	<input type="radio"/>	<input type="radio"/>	<input type="radio"/>	<input type="radio"/>	<input type="radio"/>	<input type="radio"/>	<input type="radio"/>	<input type="radio"/>	<input type="radio"/>	<input type="radio"/>

7) 著者がどのような人か理解してから読むこと	<input type="radio"/>	<input type="radio"/>	<input type="radio"/>	<input type="radio"/>	<input type="radio"/>	<input type="radio"/>	<input type="radio"/>	<input type="radio"/>	<input type="radio"/>	<input type="radio"/>	<input type="radio"/>	<input type="radio"/>
8) 目次、前書き、解説など本文以外の部分も読むこと	<input type="radio"/>	<input type="radio"/>	<input type="radio"/>	<input type="radio"/>	<input type="radio"/>	<input type="radio"/>	<input type="radio"/>	<input type="radio"/>	<input type="radio"/>	<input type="radio"/>	<input type="radio"/>	<input type="radio"/>
9) 同じ本を繰り返し読むこと	<input type="radio"/>	<input type="radio"/>	<input type="radio"/>	<input type="radio"/>	<input type="radio"/>	<input type="radio"/>	<input type="radio"/>	<input type="radio"/>	<input type="radio"/>	<input type="radio"/>	<input type="radio"/>	<input type="radio"/>
10) 同じ作家や筆者の本を読むこと	<input type="radio"/>	<input type="radio"/>	<input type="radio"/>	<input type="radio"/>	<input type="radio"/>	<input type="radio"/>	<input type="radio"/>	<input type="radio"/>	<input type="radio"/>	<input type="radio"/>	<input type="radio"/>	<input type="radio"/>
11) ジャンルを問わず読むこと	<input type="radio"/>	<input type="radio"/>	<input type="radio"/>	<input type="radio"/>	<input type="radio"/>	<input type="radio"/>	<input type="radio"/>	<input type="radio"/>	<input type="radio"/>	<input type="radio"/>	<input type="radio"/>	<input type="radio"/>
12) 気になるページだけ読むこと	<input type="radio"/>	<input type="radio"/>	<input type="radio"/>	<input type="radio"/>	<input type="radio"/>	<input type="radio"/>	<input type="radio"/>	<input type="radio"/>	<input type="radio"/>	<input type="radio"/>	<input type="radio"/>	<input type="radio"/>
13) 1日に読むページを決めて読むこと	<input type="radio"/>	<input type="radio"/>	<input type="radio"/>	<input type="radio"/>	<input type="radio"/>	<input type="radio"/>	<input type="radio"/>	<input type="radio"/>	<input type="radio"/>	<input type="radio"/>	<input type="radio"/>	<input type="radio"/>
14) まとまった時間を確保して一気に読むこと	<input type="radio"/>	<input type="radio"/>	<input type="radio"/>	<input type="radio"/>	<input type="radio"/>	<input type="radio"/>	<input type="radio"/>	<input type="radio"/>	<input type="radio"/>	<input type="radio"/>	<input type="radio"/>	<input type="radio"/>
15) 家族や友人に本の内容を話すこと	<input type="radio"/>	<input type="radio"/>	<input type="radio"/>	<input type="radio"/>	<input type="radio"/>	<input type="radio"/>	<input type="radio"/>	<input type="radio"/>	<input type="radio"/>	<input type="radio"/>	<input type="radio"/>	<input type="radio"/>
16) 読んだ本の映画等を見ること	<input type="radio"/>	<input type="radio"/>	<input type="radio"/>	<input type="radio"/>	<input type="radio"/>	<input type="radio"/>	<input type="radio"/>	<input type="radio"/>	<input type="radio"/>	<input type="radio"/>	<input type="radio"/>	<input type="radio"/>
17) 寝る間も惜しんで読書すること	<input type="radio"/>	<input type="radio"/>	<input type="radio"/>	<input type="radio"/>	<input type="radio"/>	<input type="radio"/>	<input type="radio"/>	<input type="radio"/>	<input type="radio"/>	<input type="radio"/>	<input type="radio"/>	<input type="radio"/>
18) 本を持ち歩いて読むこと	<input type="radio"/>	<input type="radio"/>	<input type="radio"/>	<input type="radio"/>	<input type="radio"/>	<input type="radio"/>	<input type="radio"/>	<input type="radio"/>	<input type="radio"/>	<input type="radio"/>	<input type="radio"/>	<input type="radio"/>
19) 本を自分で買って読むこと	<input type="radio"/>	<input type="radio"/>	<input type="radio"/>	<input type="radio"/>	<input type="radio"/>	<input type="radio"/>	<input type="radio"/>	<input type="radio"/>	<input type="radio"/>	<input type="radio"/>	<input type="radio"/>	<input type="radio"/>

次へ進む 戻る

27 / 32 ページ

ここでいう「本」とは、マンガや雑誌は含みません。
また、「読書」とは、紙媒体の「本」を読むことに加え、電子媒体の「本」を読むことも含みます。

Q25. あなたには、主に読む本のジャンルが変わった時期がありますか。

- 1. ある
- 2. ない

次へ進む 戻る

ここでいう「本」とは、マンガや雑誌は含みません。
また、「読書」とは、紙媒体の「本」を読むことに加え、電子媒体の「本」を読むことも含みます。

Q26. あなたの主に読む本のジャンルが変わった時期はいつですか。あてはまる時期をすべてお選びください。複数選択可

- 1. 小学校に通う前(幼稚園や保育園等)
- 2. 小学校低学年(1~3学年)
- 3. 小学校高学年(4~6学年)
- 4. 中学校
- 5. 高校
- 6. 大学(大学院・短大・高専・専門学校含む)
- 7. 社会人
- 8. わからない

次へ進む 戻る

ここでいう「本」とは、マンガや雑誌は含みません。
また、「読書」とは、紙媒体の「本」を読むことに加え、電子媒体の「本」を読むことも含みます。

Q27. あなたの主に読む本のジャンルが変わった理由は何ですか。あてはまるものをすべてお選びください。複数選択可

- 1. 恋愛をしたから
- 2. 失恋をしたから
- 3. 受験を控えていたから
- 4. 友だちが変わったから
- 5. 誰か(友人や先生)にすすめられたから
- 6. 何かのきっかけで読んだ本が面白かったから
- 7. 社会人になったから
- 8. 就職したから
- 9. 結婚したから
- 10. 子供が生まれたから
- 11. 趣味が変わったから
- 12. 退職したから
- 13. その他()
- 14. わからない

次へ進む 戻る

ここでいう「本」とは、マンガや雑誌は含みません。
また、「読書」とは、紙媒体の「本」を読むことに加え、電子媒体の「本」を読むことも含みます。

Q28. あなたには、「好きな本」または「忘れられない本」はどの程度ありますか。

- 0冊
- 1冊
- 2~3冊
- 4~5冊
- 6冊以上

次へ進む 戻る

ここでいう「本」とは、マンガや雑誌は含みません。
また、「読書」とは、紙媒体の「本」を読むことに加え、電子媒体の「本」を読むことも含みます。

Q29. あなたの「好きな本」もしくは「忘れられない本」の内、最も印象に残っている本を1冊だけあげるとしたら、その1冊に出会った時期はいつですか。

- 1. 小学校に通う前(幼稚園や保育園等)
- 2. 小学校低学年(1～3学年)
- 3. 小学校高学年(4～6学年)
- 4. 中学校
- 5. 高校
- 6. 大学(大学院・短大・高専・専門学校含む)
- 7. 社会人
- 8. わからない

次へ進む 戻る

Q30. あなたは、次のことについて、今の自分にどのくらいあてはまると思いますか。

	とてもあてはまる	少しあてはまる	あまりあてはまらない	まったくあてはまらない
1) 今の自分が好きだ	<input type="radio"/>	<input type="radio"/>	<input type="radio"/>	<input type="radio"/>
2) 自分には自分らしさがある	<input type="radio"/>	<input type="radio"/>	<input type="radio"/>	<input type="radio"/>
3) 自分の好きなことがやれていると思う	<input type="radio"/>	<input type="radio"/>	<input type="radio"/>	<input type="radio"/>
4) いろいろな考え方の人と接して多くのことを学びたい	<input type="radio"/>	<input type="radio"/>	<input type="radio"/>	<input type="radio"/>
5) 自分とは違う考え方や文化をもっと知りたいと思う	<input type="radio"/>	<input type="radio"/>	<input type="radio"/>	<input type="radio"/>
6) ものごとを順序立てて考えることが得意だ	<input type="radio"/>	<input type="radio"/>	<input type="radio"/>	<input type="radio"/>
7) みんなが納得できる説明をすることができる	<input type="radio"/>	<input type="radio"/>	<input type="radio"/>	<input type="radio"/>
8) 思い込みで判断しないようにいつも気をつけている	<input type="radio"/>	<input type="radio"/>	<input type="radio"/>	<input type="radio"/>
9) 他の人の考えを自分の言葉でまとめることができる	<input type="radio"/>	<input type="radio"/>	<input type="radio"/>	<input type="radio"/>
10) むずかしい問題にも集中して取り組むことができる	<input type="radio"/>	<input type="radio"/>	<input type="radio"/>	<input type="radio"/>
11) 分からないことはそのままにしないで調べる	<input type="radio"/>	<input type="radio"/>	<input type="radio"/>	<input type="radio"/>
12) いつも新しいことに挑戦している	<input type="radio"/>	<input type="radio"/>	<input type="radio"/>	<input type="radio"/>
13) 人任せにせず何でも自分でやっている	<input type="radio"/>	<input type="radio"/>	<input type="radio"/>	<input type="radio"/>
14) 人がやりたがらないことは自分から進んでやるようにしている	<input type="radio"/>	<input type="radio"/>	<input type="radio"/>	<input type="radio"/>
15) 常に目標を持って行動している	<input type="radio"/>	<input type="radio"/>	<input type="radio"/>	<input type="radio"/>

基礎集計表

<集計表の見方>

- ・「全体」とは、当該年代の回答者全体の結果を表す。
- ・「男性」または「女性」とは、当該年代のうち、回答者の性別が男性または女性である者の結果を表す。
- ・「回答者数」とは、当該質問項目に回答すべき者の数を表す。
- ・パーセントの数値は小数点以下第2位を四捨五入しているため、択一式の質問項目であっても、その和は必ずしも 100.0% に一致しない。

問1 あなたご自身の現在の状況についてお聞きします。

[1-1] あなたの年代は次のうちどれですか。(○は1つ)

	20代			30代			40代			50代			60代			全体	【性別】	
	全体	男性	女性	全体	男性	女性	全体	男性	女性	全体	男性	女性	全体	男性	女性		男性	女性
20代	100.0	100.0	100.0	-	-	-	-	-	-	-	-	-	-	-	-	20.0	20.0	20.0
30代	-	-	-	100.0	100.0	100.0	-	-	-	-	-	-	-	-	-	20.0	20.0	20.0
40代	-	-	-	-	-	-	100.0	100.0	100.0	-	-	-	-	-	-	20.0	20.0	20.0
50代	-	-	-	-	-	-	-	-	-	100.0	100.0	100.0	-	-	-	20.0	20.0	20.0
60代	-	-	-	-	-	-	-	-	-	-	-	-	100.0	100.0	100.0	20.0	20.0	20.0
回答者数	1,000	500	500	1,000	500	500	1,000	500	500	1,000	500	500	1,000	500	500	5,000	2,500	2,500

[1-2] あなたの性別は次のうちどれですか。(○は1つ)

	20代			30代			40代			50代			60代			全体	【性別】	
	全体	男性	女性	全体	男性	女性	全体	男性	女性	全体	男性	女性	全体	男性	女性		男性	女性
男性	50.0	100.0	-	50.0	100.0	-	50.0	100.0	-	50.0	100.0	-	50.0	100.0	-	50.0	100.0	-
女性	50.0	-	100.0	50.0	-	100.0	50.0	-	100.0	50.0	-	100.0	50.0	-	100.0	50.0	-	100.0
回答者数	1,000	500	500	1,000	500	500	1,000	500	500	1,000	500	500	1,000	500	500	5,000	2,500	2,500

[1-3] あなたが最後に通った(又は現在通っている)学校は次のうちどれですか(中退も含みます)。(○は1つ)

	20代			30代			40代			50代			60代			全体	【性別】	
	全体	男性	女性	全体	男性	女性	全体	男性	女性	全体	男性	女性	全体	男性	女性		男性	女性
中学校	2.4	2.0	2.8	2.0	3.0	1.0	0.9	1.4	0.4	0.9	1.2	0.6	1.2	1.6	0.8	1.5	1.8	1.1
高校	25.1	25.0	25.2	19.6	18.0	21.2	28.2	25.4	31.0	29.0	24.0	34.0	28.6	22.8	34.4	26.1	23.0	29.2
短大・高専	4.0	2.0	6.0	7.9	2.4	13.4	11.6	2.8	20.4	14.2	3.4	25.0	14.6	5.0	24.2	10.5	3.1	17.8
専門学校	11.5	10.0	13.0	14.8	13.2	16.4	14.2	13.0	15.4	12.0	11.0	13.0	5.4	3.0	7.8	11.6	10.0	13.1
大学	49.1	49.6	48.6	49.2	54.2	44.2	39.8	48.6	31.0	40.4	54.4	26.4	47.2	63.0	31.4	45.1	54.0	36.3
大学院	7.2	10.8	3.6	6.2	9.0	3.4	4.8	8.0	1.6	3.5	6.0	1.0	2.8	4.6	1.0	4.9	7.7	2.1
わからない	0.7	0.6	0.8	0.3	0.2	0.4	0.5	0.8	0.2	-	-	-	0.2	-	0.4	0.3	0.3	0.4
回答者数	1,000	500	500	1,000	500	500	1,000	500	500	1,000	500	500	1,000	500	500	5,000	2,500	2,500

問2 あなたご自身の職業や仕事のことについてお聞きします。

[2-1] あなたの職業は次のうちどれですか。(○は1つ)

	20代			30代			40代			50代			60代			全体	【性別】	
	全体	男性	女性	全体	男性	女性	全体	男性	女性	全体	男性	女性	全体	男性	女性		男性	女性
会社員(正社員)	33.2	36.4	30.0	40.7	55.2	26.2	39.1	60.2	18.0	32.3	51.2	13.4	10.1	15.4	4.8	31.1	43.7	18.5
会社役員	0.2	0.4	-	1.1	1.4	0.8	0.9	1.6	0.2	2.2	4.2	0.2	3.6	6.8	0.4	1.6	2.9	0.3
会社員(契約社員/派遣社員)	5.4	4.0	6.8	7.3	3.8	10.8	7.1	5.0	9.2	6.3	5.2	7.4	6.9	11.2	2.6	6.6	5.8	7.4
公務員(教職員を除く)	2.3	2.6	2.0	4.3	6.4	2.2	3.0	5.0	1.0	3.6	5.8	1.4	2.4	4.2	0.6	3.1	4.8	1.4
教職員	0.3	0.2	0.4	1.6	1.6	1.6	1.6	2.2	1.0	1.9	2.0	1.8	1.6	2.0	1.2	1.4	1.6	1.2
専門職(弁護士、医師、会計士等)	2.4	1.0	3.8	1.9	2.0	1.8	2.6	2.8	2.4	3.0	4.0	2.0	1.9	2.6	1.2	2.4	2.5	2.2
自営業(農業、漁業、林業の第一次産業)	0.9	1.4	0.4	0.7	0.8	0.6	0.9	1.6	0.2	1.3	1.8	0.8	1.1	1.6	0.6	1.0	1.4	0.5
自営業(第一次産業を除く)	1.8	2.0	1.6	4.7	7.8	1.6	5.6	7.0	4.2	7.5	10.2	4.8	8.2	11.6	4.8	5.6	7.7	3.4
パート、アルバイト	18.6	16.6	20.6	14.0	7.6	20.4	16.8	4.2	29.4	18.4	2.8	34.0	15.4	9.2	21.6	16.6	8.1	25.2
専業主婦、主夫	5.5	-	11.0	15.6	0.4	30.8	14.1	1.0	27.2	16.2	0.4	32.0	25.1	0.8	49.4	15.3	0.5	30.1
学生	16.2	19.0	13.4	-	-	-	-	-	-	0.1	-	0.2	-	-	-	3.3	3.8	2.7
無職	10.8	12.8	8.8	7.1	11.8	2.4	7.1	8.0	6.2	5.0	9.4	0.6	20.9	31.4	10.4	10.2	14.7	5.7
その他	2.4	3.6	1.2	1.0	1.2	0.8	1.2	1.4	1.0	2.2	3.0	1.4	2.8	3.2	2.4	1.9	2.5	1.4
回答者数	1,000	500	500	1,000	500	500	1,000	500	500	1,000	500	500	1,000	500	500	5,000	2,500	2,500

※[2-1]で「1.」～「9.」と回答した人のみ

[2-1.SQ]過去1か月のあなたの残業(時間外労働)、休日出勤の状況についてお答えください。
(○はそれぞれ1つ)／残業(時間外労働)

	20代			30代			40代			50代			60代			全体	【性別】	
	全体	男性	女性	全体	男性	女性	全体	男性	女性	全体	男性	女性	全体	男性	女性		男性	女性
あり	60.7	65.6	55.8	57.9	69.7	42.4	57.7	71.2	39.3	52.7	67.7	32.8	33.0	34.7	30.2	53.6	63.2	41.0
なし	39.3	34.4	44.2	42.1	30.3	57.6	42.3	28.8	60.7	47.3	32.3	67.2	67.0	65.3	69.8	46.4	36.8	59.0
回答者数	651	323	328	763	433	330	776	448	328	765	436	329	512	323	189	3,467	1,963	1,504

[2-1.SQ]過去1か月のあなたの残業(時間外労働)、休日出勤の状況についてお答えください。
(○はそれぞれ1つ)／休日出勤

	20代			30代			40代			50代			60代			全体	【性別】	
	全体	男性	女性	全体	男性	女性	全体	男性	女性	全体	男性	女性	全体	男性	女性		男性	女性
あり	28.9	35.6	22.3	29.1	36.0	20.3	29.1	38.6	16.2	31.2	40.1	19.5	27.1	30.0	22.2	29.2	36.5	19.8
なし	71.1	64.4	77.7	70.9	64.0	80.0	70.9	61.4	83.8	68.8	59.9	80.5	72.9	70.0	77.8	70.8	63.5	80.2
回答者数	651	323	328	763	433	330	776	448	328	765	436	329	512	323	189	3,467	1,963	1,504

[2-1.SQ]過去1か月のあなたの残業(時間外労働)の時間、あるいは休日出勤の日数をお答えください。／残業(時間外労働)

	20代			30代			40代			50代			60代			全体	【性別】	
	全体	男性	女性	全体	男性	女性	全体	男性	女性	全体	男性	女性	全体	男性	女性		男性	女性
平均	19.4	21.6	16.9	20.1	22.7	14.6	21.5	25.3	12.2	22.9	26.2	13.8	16.9	19.0	12.9	20.6	23.7	14.5
回答者数	395	212	183	442	302	140	448	319	129	403	295	108	169	112	57	1,857	1,240	617

[2-1.SQ]過去1か月のあなたの残業(時間外労働)の時間、あるいは休日出勤の日数をお答えください。／休日出勤

	20代			30代			40代			50代			60代			全体	【性別】	
	全体	男性	女性	全体	男性	女性	全体	男性	女性	全体	男性	女性	全体	男性	女性		男性	女性
平均	2.3	2.5	2.1	2.2	2.3	2.0	2.1	2.1	2.2	2.4	2.4	2.4	2.3	2.3	2.5	2.2	2.3	2.2
回答者数	188	115	73	222	156	66	226	173	53	239	175	64	139	97	42	1,014	716	298

[2-2]過去1年間のあなたの「個人の収入」はどのくらいでしたか
(税込み・臨時収入等も含みます)。(○は1つ)

	20代			30代			40代			50代			60代			全体	【性別】	
	全体	男性	女性	全体	男性	女性	全体	男性	女性	全体	男性	女性	全体	男性	女性		男性	女性
200万円未満	39.5	37.6	41.4	26.9	16.4	37.4	29.0	11.4	46.6	30.5	12.4	48.6	38.8	19.2	58.4	32.9	19.4	46.5
200万円以上～400万円未満	27.8	29.4	26.2	25.2	25.4	25.0	18.2	18.4	18.0	18.0	19.0	17.0	26.5	35.6	17.4	23.1	25.6	20.7
400万円以上～600万円未満	10.2	13.2	7.2	18.4	27.6	9.2	15.7	25.2	6.2	12.9	21.0	4.8	12.1	20.6	3.6	13.9	21.5	6.2
600万円以上～800万円未満	2.3	3.0	1.6	9.1	15.4	2.8	12.3	21.4	3.2	8.7	14.6	2.8	3.7	7.2	0.2	7.2	12.3	2.1
800万円以上～1,000万円未満	0.9	1.0	0.8	2.0	3.0	1.0	3.9	6.8	1.0	6.1	10.8	1.4	1.8	3.6	-	2.9	5.0	0.8
1,000万円以上～1,200万円未満	0.5	0.6	0.4	0.7	0.8	0.6	1.9	3.8	-	2.7	4.8	0.6	0.5	1.0	-	1.3	2.2	0.3
1,200万円以上	-	-	-	0.7	0.8	0.6	1.3	2.6	-	3.3	6.2	0.4	2.3	4.2	0.4	1.5	2.8	0.3
無収入	9.3	7.4	11.2	11.1	4.4	17.8	11.3	3.8	18.8	10.8	3.0	18.6	6.0	0.8	11.2	9.7	3.9	15.5
わからない	9.5	7.8	11.2	5.9	6.2	5.6	6.4	6.6	6.2	7.0	8.2	5.8	8.3	7.8	8.8	7.4	7.3	7.5
回答者数	1,000	500	500	1,000	500	500	1,000	500	500	1,000	500	500	1,000	500	500	5,000	2,500	2,500

[2-3]過去1年間のあなたの「世帯全体の年収」はどのくらいでしたか
(税込み・臨時収入等も含みます)。(○は1つ)

	20代			30代			40代			50代			60代			全体	【性別】	
	全体	男性	女性	全体	男性	女性	全体	男性	女性	全体	男性	女性	全体	男性	女性		男性	女性
200万円未満	9.6	10.2	9.0	5.8	6.0	5.6	7.0	5.6	8.4	8.5	8.0	9.0	10.8	12.4	9.2	8.3	8.4	8.2
200万円以上～400万円未満	20.7	21.2	20.2	17.3	14.2	20.4	16.8	14.0	19.6	13.8	11.4	16.2	24.7	22.0	27.4	18.7	16.6	20.8
400万円以上～600万円未満	16.7	16.4	17.0	25.3	24.6	26.0	20.1	21.2	19.0	17.6	17.8	17.4	22.3	24.0	20.6	20.4	20.8	20.0
600万円以上～800万円未満	13.7	13.6	13.8	18.0	20.4	15.6	19.6	21.6	17.6	17.3	16.8	17.8	11.6	14.6	8.6	16.0	17.4	14.7
800万円以上～1,000万円未満	6.8	6.6	7.0	10.8	12.4	9.2	12.1	13.2	11.0	13.5	16.0	11.0	7.3	7.8	6.8	10.1	11.2	9.0
1,000万円以上～1,200万円未満	5.1	5.8	4.4	4.1	4.0	4.2	6.0	7.4	4.6	6.4	7.2	5.6	3.2	3.0	3.4	5.0	5.5	4.4
1,200万円以上	4.3	4.2	4.4	3.6	4.2	3.0	4.4	5.0	3.8	10.0	11.2	8.8	5.6	6.6	4.6	5.6	6.2	4.9
無収入	-	-	-	0.1	-	0.2	0.1	0.2	-	-	-	-	0.1	-	0.2	0.1	0.0	0.1
わからない	23.1	22.0	24.2	15.0	14.2	15.8	13.9	11.8	16.0	12.9	11.6	14.2	14.4	9.6	19.2	15.9	13.8	17.9
回答者数	1,000	500	500	1,000	500	500	1,000	500	500	1,000	500	500	1,000	500	500	5,000	2,500	2,500

問3 あなたご自身の結婚や子育てのことについてお聞きします。

[3-1] あなたは結婚していますか。(○は1つ)

	20代			30代			40代			50代			60代			全体	【性別】	
	全体	男性	女性	全体	男性	女性	全体	男性	女性	全体	男性	女性	全体	男性	女性		男性	女性
結婚している	16.9	9.8	24.0	54.5	50.0	59.0	67.0	66.8	67.2	70.8	65.2	76.4	77.2	77.4	77.0	57.3	53.8	60.7
結婚していないが、 恋人・パートナーはいる	21.1	17.4	24.8	8.6	6.4	10.8	4.3	4.6	4.0	5.0	4.6	5.4	2.6	2.6	2.6	8.3	7.1	9.5
結婚しておらず、 恋人・パートナーもいない	62.0	72.8	51.2	36.9	43.6	30.2	28.7	28.6	28.8	24.2	30.2	18.2	20.2	20.0	20.4	34.4	39.0	29.8
回答者数	1,000	500	500	1,000	500	500	1,000	500	500	1,000	500	500	1,000	500	500	5,000	2,500	2,500

[3-2] あなたにはお子さんが何人いますか。(○は1つ)

	20代			30代			40代			50代			60代			全体	【性別】	
	全体	男性	女性	全体	男性	女性	全体	男性	女性	全体	男性	女性	全体	男性	女性		男性	女性
1人いる	6.8	4.2	9.4	18.7	17.2	20.2	17.7	15.4	20.0	18.4	15.2	21.6	14.8	13.0	16.6	15.3	13.0	17.6
2人いる	3.1	2.6	3.6	17.9	15.2	20.6	25.5	30.6	20.4	33.5	30.4	36.6	44.5	43.6	45.4	24.9	24.5	25.3
3人以上いる	1.1	0.8	1.4	5.6	4.8	6.4	9.5	7.8	11.2	10.6	11.0	10.2	17.5	16.4	18.6	8.9	8.2	9.6
子供はいない	89.0	92.4	85.6	57.8	62.8	52.8	47.3	46.2	48.4	37.5	43.4	31.6	23.2	27.0	19.4	51.0	54.4	47.6
回答者数	1,000	500	500	1,000	500	500	1,000	500	500	1,000	500	500	1,000	500	500	5,000	2,500	2,500

※[3-2]で「1.」～「3.」と回答した人のみ

[3-2.SQ] お子さんを育てられる中で、読書について子供とどのような関わりを持ちましたか。
あてはまるものをすべてお選びください。

	20代			30代			40代			50代			60代			全体	【性別】	
	全体	男性	女性	全体	男性	女性	全体	男性	女性	全体	男性	女性	全体	男性	女性		男性	女性
子供といっしょに図書館を利用した	29.1	23.7	31.9	54.0	46.8	59.7	57.7	48.3	67.4	53.9	36.7	68.1	38.0	23.8	50.9	48.7	36.5	59.2
子供に本の読み聞かせをした	60.0	39.5	70.8	70.9	62.4	77.5	58.8	48.3	69.8	56.2	37.5	71.6	58.2	42.7	72.2	60.1	45.8	72.5
子供に本や新聞を読むように すすめた	11.8	21.1	6.9	24.6	24.7	24.6	38.5	33.1	44.2	40.8	32.9	47.4	42.4	37.0	47.4	36.7	32.5	40.4
子供がすすめくれた本を自分も 読んだ	10.9	21.1	5.6	14.2	12.4	15.7	20.3	16.4	24.4	19.7	12.0	26.0	17.3	9.6	24.3	17.7	12.6	22.2
子供と読んだ本の感想について 話し合った	7.3	7.9	6.9	19.2	15.1	22.5	23.2	16.4	30.2	23.7	14.5	31.3	17.6	9.9	24.6	20.1	13.3	26.1
子供の誕生日に本を贈った	20.0	18.4	20.8	28.2	25.3	30.5	32.6	25.7	39.9	28.8	24.7	32.2	29.7	22.5	36.2	29.4	24.1	34.0
特に何もしていない	28.2	44.7	19.4	19.2	28.0	12.3	21.1	30.9	10.9	23.8	35.0	14.6	26.0	38.4	14.9	23.3	34.3	13.8
回答者数	110	38	72	422	186	236	527	269	258	625	283	342	768	365	403	2,452	1,141	1,311

問4 あなたご自身の最近の生活の様子や考え方についてお聞きします。

[4-1] あなたは普段の生活の中で、次のような勉強をしていますか。(○はそれぞれ1つ)
／資格を取得するために勉強すること

	20代			30代			40代			50代			60代			全体	【性別】	
	全体	男性	女性	全体	男性	女性	全体	男性	女性	全体	男性	女性	全体	男性	女性		男性	女性
している	21.2	24.0	18.4	15.2	17.8	12.6	10.1	12.2	8.0	6.6	7.2	6.0	3.3	3.4	3.2	11.3	12.9	9.6
以前はしていたが、今はしていない	49.3	45.0	53.6	55.5	50.6	60.4	64.3	62.4	66.2	65.4	64.6	66.2	68.7	72.0	65.4	60.6	58.9	62.4
したことがない	29.5	31.0	28.0	29.3	31.6	27.0	25.6	25.4	25.8	28.0	28.2	27.8	28.0	24.6	31.4	28.1	28.2	28.0
回答者数	1,000	500	500	1,000	500	500	1,000	500	500	1,000	500	500	1,000	500	500	5,000	2,500	2,500

[4-1] あなたは普段の生活の中で、次のような勉強をしていますか。(○はそれぞれ1つ)
／高い専門性を身につけるために勉強すること

	20代			30代			40代			50代			60代			全体	【性別】	
	全体	男性	女性	全体	男性	女性	全体	男性	女性	全体	男性	女性	全体	男性	女性		男性	女性
している	22.9	27.0	18.8	16.4	23.4	9.4	15.9	22.2	9.6	11.9	14.8	9.0	9.8	10.8	8.8	15.4	19.6	11.1
以前はしていたが、今はしていない	29.5	27.2	31.8	34.5	29.4	39.6	36.6	38.4	34.8	43.9	47.6	40.2	49.8	57.6	42.0	38.9	40.0	37.7
したことがない	47.6	45.8	49.4	49.1	47.2	51.0	47.5	39.4	55.6	44.2	37.6	50.8	40.4	31.6	49.2	45.8	40.3	51.2
回答者数	1,000	500	500	1,000	500	500	1,000	500	500	1,000	500	500	1,000	500	500	5,000	2,500	2,500

[4-1] あなたは普段の生活の中で、次のような勉強をしていますか。(○はそれぞれ1つ)
／幅広い教養を身につけるために勉強すること

	20代			30代			40代			50代			60代			全体	【性別】	
	全体	男性	女性	全体	男性	女性	全体	男性	女性	全体	男性	女性	全体	男性	女性		男性	女性
している	24.1	29.2	19.0	19.8	26.2	13.4	19.4	26.4	12.4	17.8	19.8	15.8	20.8	22.8	18.8	20.4	24.9	15.9
以前はしていたが、今はしていない	28.2	25.4	31.0	31.6	25.6	37.6	32.4	32.4	32.4	40.6	42.0	39.2	42.7	46.2	39.2	35.1	34.3	35.9
したことがない	47.7	45.4	50.0	48.6	48.2	49.0	48.2	41.2	55.2	41.6	38.2	45.0	36.5	31.0	42.0	44.5	40.8	48.2
回答者数	1,000	500	500	1,000	500	500	1,000	500	500	1,000	500	500	1,000	500	500	5,000	2,500	2,500

[4-1]あなたは普段の生活の中で、次のような勉強をしていますか。(○はそれぞれ1つ)
 /ここでは必ず『したことがない』を選択してください

	20代			30代			40代			50代			60代			全体	【性別】	
	全体	男性	女性	全体	男性	女性	全体	男性	女性	全体	男性	女性	全体	男性	女性		男性	女性
している	-	-	-	-	-	-	-	-	-	-	-	-	-	-	-	-	-	-
以前はしていたが、今はしていない	-	-	-	-	-	-	-	-	-	-	-	-	-	-	-	-	-	-
したことがない	100.0	100.0	100.0	100.0	100.0	100.0	100.0	100.0	100.0	100.0	100.0	100.0	100.0	100.0	100.0	100.0	100.0	100.0
回答者数	1,000	500	500	1,000	500	500	1,000	500	500	1,000	500	500	1,000	500	500	5,000	2,500	2,500

[4-2]あなたは、過去5年間のうち、ボランティア活動に参加したことがありますか。(○は1つ)

	20代			30代			40代			50代			60代			全体	【性別】	
	全体	男性	女性	全体	男性	女性	全体	男性	女性	全体	男性	女性	全体	男性	女性		男性	女性
現在もボランティア活動に参加している	5.0	6.6	3.4	5.2	6.4	4.0	7.1	7.6	6.6	8.6	8.0	9.2	13.8	12.2	15.4	7.9	8.2	7.7
過去にボランティア活動に参加したことがある	25.0	20.8	29.2	16.0	15.8	16.2	15.0	12.4	17.6	18.8	17.8	19.8	20.2	18.6	21.8	19.0	17.1	20.9
ボランティア活動に興味・関心を持ったことはあるが、行ったことはない	22.8	20.8	24.8	28.6	21.8	35.4	29.5	28.6	30.4	31.8	29.2	34.4	36.4	36.2	36.6	29.8	27.3	32.3
ボランティア活動に興味・関心を持ったことはない	47.2	51.8	42.6	50.2	56.0	44.4	48.4	51.4	45.4	40.8	45.0	36.6	29.6	33.0	26.2	43.2	47.4	39.0
回答者数	1,000	500	500	1,000	500	500	1,000	500	500	1,000	500	500	1,000	500	500	5,000	2,500	2,500

[4-3]あなたは、これまでに高校受験や大学受験をしたことがありますか。(○は1つ)

	20代			30代			40代			50代			60代			全体	【性別】	
	全体	男性	女性	全体	男性	女性	全体	男性	女性	全体	男性	女性	全体	男性	女性		男性	女性
ある	87.5	88.0	87.0	89.9	89.6	90.2	93.9	93.4	94.4	95.3	95.4	95.2	96.0	96.6	95.4	92.5	92.6	92.4
ない	12.5	12.0	13.0	10.1	10.4	9.8	6.1	6.6	5.6	4.7	4.6	4.8	4.0	3.4	4.6	7.5	7.4	7.6
回答者数	1,000	500	500	1,000	500	500	1,000	500	500	1,000	500	500	1,000	500	500	5,000	2,500	2,500

※[4-3]で「1.」と回答した人のみ

[4-3.SQ]あなたの受験問題の解き方で最もあてはまるものは次のうちどれですか。(○は1つ)

	20代			30代			40代			50代			60代			全体	【性別】	
	全体	男性	女性	全体	男性	女性	全体	男性	女性	全体	男性	女性	全体	男性	女性		男性	女性
問題の意味を理解し、制限時間内にすべての問題を解くことができた	44.5	42.0	46.9	46.1	42.6	49.4	44.9	45.4	44.5	44.3	41.9	46.6	40.9	41.2	40.7	44.1	42.6	45.6
問題の意味は理解できたが、制限時間内にすべての問題は解くことができなかった	29.5	30.0	29.0	26.8	31.7	22.0	27.5	26.8	28.2	32.2	35.0	29.4	35.3	36.4	34.2	30.3	32.1	28.6
問題の意味は理解できなかったが、制限時間内にすべての問題を解くことができた	11.0	10.5	11.5	11.0	10.0	12.0	8.7	9.0	8.5	5.9	5.5	6.3	5.4	6.0	4.8	8.3	8.1	8.5
問題の意味を理解できず、制限時間内にすべての問題は解くことができなかった	7.1	8.4	5.7	7.3	6.9	7.8	8.0	10.3	5.7	6.4	8.0	4.8	5.6	6.6	4.6	6.9	8.0	5.7
わからない	8.0	9.1	6.9	8.8	8.7	8.9	10.9	8.6	13.1	11.2	9.6	12.8	12.7	9.7	15.7	10.4	9.2	11.6
回答者数	875	440	435	899	448	451	939	467	472	953	477	476	960	483	477	4,626	2,315	2,311

[4-4]あなたは、日頃、社会の一員として、何か社会のために役立ちたいと思っていますか。
 それとも、あまりそのようなことは考えていませんか。(○は1つ)

	20代			30代			40代			50代			60代			全体	【性別】	
	全体	男性	女性	全体	男性	女性	全体	男性	女性	全体	男性	女性	全体	男性	女性		男性	女性
思っている	34.5	35.6	33.4	33.3	33.8	32.8	36.0	38.2	33.8	42.2	41.6	42.8	48.3	48.6	48.0	38.9	39.6	38.2
あまり考えていない	50.4	49.4	51.4	54.7	52.6	56.8	51.8	51.8	51.8	45.9	46.8	45.0	44.1	45.0	43.2	49.4	49.1	49.6
わからない	15.1	15.0	15.2	12.0	13.6	10.4	12.2	10.0	14.4	11.9	11.6	12.2	7.6	6.4	8.8	11.8	11.3	12.2
回答者数	1,000	500	500	1,000	500	500	1,000	500	500	1,000	500	500	1,000	500	500	5,000	2,500	2,500

[4-5]あなたは、今の生活に対してどの程度充実感を感じていますか。(○は1つ)

	20代			30代			40代			50代			60代			全体	【性別】	
	全体	男性	女性	全体	男性	女性	全体	男性	女性	全体	男性	女性	全体	男性	女性		男性	女性
とても充実感がある	7.6	7.2	8.0	10.2	10.0	10.4	5.4	5.4	5.4	5.6	4.4	6.8	9.3	8.8	9.8	7.6	7.2	8.1
まあ充実感がある	45.5	43.4	47.6	44.1	39.6	48.6	49.3	45.0	53.6	51.3	45.6	57.0	58.9	56.2	61.6	49.8	46.0	53.7
あまり充実感がない	31.9	32.8	31.0	30.9	31.6	30.2	32.5	34.4	30.6	32.8	36.2	29.4	27.5	29.4	25.6	31.1	32.9	29.4
全く充実感がない	15.0	16.6	13.4	14.8	18.8	10.8	12.8	15.2	10.4	10.3	13.8	6.8	4.3	5.6	3.0	11.4	14.0	8.9
回答者数	1,000	500	500	1,000	500	500	1,000	500	500	1,000	500	500	1,000	500	500	5,000	2,500	2,500

問5 あなたの、これまでの読書活動についてお聞きます。

[5-1]あなたは、子供の頃、次のようなことをどのくらいしたことがありますか。
 ／家族から昔話を聞いたこと「(a)小学校高学年」

	20代			30代			40代			50代			60代			全体	【性別】	
	全体	男性	女性	全体	男性	女性	全体	男性	女性	全体	男性	女性	全体	男性	女性		男性	女性
何度もある	28.6	23.8	33.4	29.8	23.6	36.0	28.1	21.8	34.4	30.3	26.2	34.4	33.2	27.8	38.6	30.0	24.6	35.4
少しある	35.0	33.6	36.4	33.4	33.6	33.2	34.7	35.6	33.8	38.3	39.6	37.0	36.5	38.2	34.8	35.6	36.1	35.0
ほとんどない	36.4	42.6	30.2	36.8	42.8	30.8	37.2	42.6	31.8	31.4	34.2	28.6	30.3	34.0	26.6	34.4	39.2	29.6
回答者数	1,000	500	500	1,000	500	500	1,000	500	500	1,000	500	500	1,000	500	500	5,000	2,500	2,500

[5-1]あなたは、子供の頃、次のようなことをどのくらいしたことがありますか。
 ／家族から昔話を聞いたこと「(b)中学校」

	20代			30代			40代			50代			60代			全体	【性別】	
	全体	男性	女性	全体	男性	女性	全体	男性	女性	全体	男性	女性	全体	男性	女性		男性	女性
何度もある	15.9	11.6	20.2	14.7	11.4	18.0	13.7	10.2	17.2	15.7	13.2	18.2	14.2	11.8	16.6	14.8	11.6	18.0
少しある	25.0	21.0	29.0	26.0	24.8	27.2	24.3	23.0	25.6	25.8	23.0	28.6	24.1	21.4	26.8	25.0	22.6	27.4
ほとんどない	59.1	67.4	50.8	59.3	63.8	54.8	62.0	66.8	57.2	58.5	63.8	53.2	61.7	66.8	56.6	60.1	65.7	54.5
回答者数	1,000	500	500	1,000	500	500	1,000	500	500	1,000	500	500	1,000	500	500	5,000	2,500	2,500

[5-1]あなたは、子供の頃、次のようなことをどのくらいしたことがありますか。
 ／家族から昔話を聞いたこと「(c)高校」

	20代			30代			40代			50代			60代			全体	【性別】	
	全体	男性	女性	全体	男性	女性	全体	男性	女性	全体	男性	女性	全体	男性	女性		男性	女性
何度もある	14.1	10.8	17.4	12.0	9.4	14.6	11.2	8.4	14.0	11.7	8.4	15.0	10.5	7.6	13.4	11.9	8.9	14.9
少しある	21.6	18.4	24.8	18.8	17.2	20.4	20.0	19.4	20.6	19.7	17.8	21.6	18.0	13.8	22.2	19.6	17.3	21.9
ほとんどない	64.3	70.8	57.8	69.2	73.4	65.0	68.8	72.2	65.4	68.6	73.8	63.4	71.5	78.6	64.4	68.5	73.8	63.2
回答者数	1,000	500	500	1,000	500	500	1,000	500	500	1,000	500	500	1,000	500	500	5,000	2,500	2,500

[5-1]あなたは、子供の頃、次のようなことをどのくらいしたことがありますか。
 ／本や絵本の読み聞かせをしてもらったこと「(a)小学校高学年」

	20代			30代			40代			50代			60代			全体	【性別】	
	全体	男性	女性	全体	男性	女性	全体	男性	女性	全体	男性	女性	全体	男性	女性		男性	女性
何度もある	19.6	14.8	24.4	20.7	16.2	25.2	14.7	15.8	13.6	14.8	13.6	16.0	18.6	18.2	19.0	17.7	15.7	19.6
少しある	26.9	26.6	27.2	22.4	23.4	21.4	24.1	24.8	23.4	23.5	26.0	21.0	26.4	28.0	24.8	24.7	25.8	23.6
ほとんどない	53.5	58.6	48.4	56.9	60.4	53.4	61.2	59.4	63.0	61.7	60.4	63.0	55.0	53.8	56.2	57.7	58.5	56.8
回答者数	1,000	500	500	1,000	500	500	1,000	500	500	1,000	500	500	1,000	500	500	5,000	2,500	2,500

[5-1]あなたは、子供の頃、次のようなことをどのくらいしたことがありますか。
 ／本や絵本の読み聞かせをしてもらったこと「(b)中学校」

	20代			30代			40代			50代			60代			全体	【性別】	
	全体	男性	女性	全体	男性	女性	全体	男性	女性	全体	男性	女性	全体	男性	女性		男性	女性
何度もある	4.5	4.0	5.0	4.3	4.2	4.4	1.9	2.6	1.2	1.3	1.0	1.6	1.5	1.8	1.2	2.7	2.7	2.7
少しある	9.2	9.4	9.0	7.7	9.0	6.4	4.1	4.2	4.0	4.5	5.0	4.0	3.5	3.6	3.4	5.8	6.2	5.4
ほとんどない	86.3	86.6	86.0	88.0	86.8	89.2	94.0	93.2	94.8	94.2	94.0	94.4	95.0	94.6	95.4	91.5	91.0	92.0
回答者数	1,000	500	500	1,000	500	500	1,000	500	500	1,000	500	500	1,000	500	500	5,000	2,500	2,500

[5-1]あなたは、子供の頃、次のようなことをどのくらいしたことがありますか。
 ／本や絵本の読み聞かせをしてもらったこと「(c)高校」

	20代			30代			40代			50代			60代			全体	【性別】	
	全体	男性	女性	全体	男性	女性	全体	男性	女性	全体	男性	女性	全体	男性	女性		男性	女性
何度もある	3.9	4.6	3.2	3.3	3.4	3.2	1.4	2.2	0.6	1.0	0.2	1.8	1.4	1.4	1.4	2.2	2.4	2.0
少しある	6.4	6.8	6.0	5.6	6.8	4.4	2.7	2.8	2.6	2.5	2.8	2.2	1.2	1.0	1.4	3.7	4.0	3.3
ほとんどない	89.7	88.6	90.8	91.1	89.8	92.4	95.9	95.0	96.8	96.5	97.0	96.0	97.4	97.6	97.2	94.1	93.6	94.6
回答者数	1,000	500	500	1,000	500	500	1,000	500	500	1,000	500	500	1,000	500	500	5,000	2,500	2,500

[5-1]あなたは、子供の頃、次のようなことをどのくらいしたことがありますか。
 ／絵本を読んだこと「(a)小学校高学年」

	20代			30代			40代			50代			60代			全体	【性別】	
	全体	男性	女性	全体	男性	女性	全体	男性	女性	全体	男性	女性	全体	男性	女性		男性	女性
何度もある	26.2	19.0	33.4	29.5	20.2	38.8	25.8	19.4	32.2	32.1	24.8	39.4	38.4	28.6	48.2	30.4	22.4	38.4
少しある	31.3	31.8	30.8	30.2	30.2	30.2	33.8	32.8	34.8	34.1	34.4	33.8	33.0	37.2	28.8	32.5	33.3	31.7
ほとんどない	42.5	49.2	35.8	40.3	49.6	31.0	40.4	47.8	33.0	33.8	40.8	26.8	28.6	34.2	23.0	37.1	44.3	29.9
回答者数	1,000	500	500	1,000	500	500	1,000	500	500	1,000	500	500	1,000	500	500	5,000	2,500	2,500

[5-1]あなたは、子供の頃、次のようなことをどのくらいしたことがありますか。
 ／絵本を読んだこと「(b)中学校」

	20代			30代			40代			50代			60代			全体	【性別】	
	全体	男性	女性	全体	男性	女性	全体	男性	女性	全体	男性	女性	全体	男性	女性		男性	女性
何度もある	7.8	6.2	9.4	7.6	6.0	9.2	4.8	3.2	6.4	5.4	3.6	7.2	5.7	3.2	8.2	6.3	4.4	8.1
少しある	16.3	11.8	20.8	16.7	11.8	21.6	12.5	8.8	16.2	14.7	11.0	18.4	14.9	9.8	20.0	15.0	10.6	19.4
ほとんどない	75.9	82.0	69.8	75.7	82.2	69.2	82.7	88.0	77.4	79.9	85.4	74.4	79.4	87.0	71.8	78.7	84.9	72.5
回答者数	1,000	500	500	1,000	500	500	1,000	500	500	1,000	500	500	1,000	500	500	5,000	2,500	2,500

[5-1]あなたは、子供の頃、次のようなことをどのくらいしたことがありますか。
 ／絵本を読んだこと「(c)高校」

	20代			30代			40代			50代			60代			全体	【性別】	
	全体	男性	女性	全体	男性	女性	全体	男性	女性	全体	男性	女性	全体	男性	女性		男性	女性
何度もある	6.1	5.2	7.0	5.8	4.4	7.2	3.9	3.4	4.4	3.9	2.2	5.6	3.9	1.8	6.0	4.7	3.4	6.0
少しある	12.8	9.2	16.4	12.4	10.2	14.6	8.1	5.0	11.2	8.9	5.6	12.2	8.8	4.8	12.8	10.2	7.0	13.4
ほとんどない	81.1	85.6	76.6	81.8	85.4	78.2	88.0	91.6	84.4	87.2	92.2	82.2	87.3	93.4	81.2	85.1	89.6	80.5
回答者数	1,000	500	500	1,000	500	500	1,000	500	500	1,000	500	500	1,000	500	500	5,000	2,500	2,500

[5-1]あなたは、子供の頃、次のようなことをどのくらいしたことがありますか。
 ／マンガを読んだこと「(a)小学校高学年」

	20代			30代			40代			50代			60代			全体	【性別】	
	全体	男性	女性	全体	男性	女性	全体	男性	女性	全体	男性	女性	全体	男性	女性		男性	女性
何度もある	46.3	43.4	49.2	57.3	56.8	57.8	54.5	55.2	53.8	52.8	50.4	55.2	51.4	53.2	49.6	52.5	51.8	53.1
少しある	27.6	27.4	27.8	26.1	26.0	26.2	26.4	25.8	27.0	29.1	31.0	27.2	30.1	31.4	28.8	27.9	28.3	27.4
ほとんどない	26.1	29.2	23.0	16.6	17.2	16.0	19.1	19.0	19.2	18.1	18.6	17.6	18.5	15.4	21.6	19.7	19.9	19.5
回答者数	1,000	500	500	1,000	500	500	1,000	500	500	1,000	500	500	1,000	500	500	5,000	2,500	2,500

[5-1]あなたは、子供の頃、次のようなことをどのくらいしたことがありますか。
 ／マンガを読んだこと「(b)中学校」

	20代			30代			40代			50代			60代			全体	【性別】	
	全体	男性	女性	全体	男性	女性	全体	男性	女性	全体	男性	女性	全体	男性	女性		男性	女性
何度もある	50.3	46.4	54.2	60.6	61.4	59.8	56.6	58.0	55.2	50.7	50.0	51.4	41.2	44.2	38.2	51.9	52.0	51.8
少しある	25.3	26.4	24.2	22.1	20.8	23.4	22.6	19.6	25.6	27.4	27.4	27.4	31.7	32.8	30.6	25.8	25.4	26.2
ほとんどない	24.4	27.2	21.6	17.3	17.8	16.8	20.8	22.4	19.2	21.9	22.6	21.2	27.1	23.0	31.2	22.3	22.6	22.0
回答者数	1,000	500	500	1,000	500	500	1,000	500	500	1,000	500	500	1,000	500	500	5,000	2,500	2,500

[5-1]あなたは、子供の頃、次のようなことをどのくらいしたことがありますか。
 ／マンガを読んだこと「(c)高校」

	20代			30代			40代			50代			60代			全体	【性別】	
	全体	男性	女性	全体	男性	女性	全体	男性	女性	全体	男性	女性	全体	男性	女性		男性	女性
何度もある	47.6	44.6	50.6	58.3	59.6	57.0	53.1	54.8	51.4	46.2	45.2	47.2	31.7	32.8	30.6	47.4	47.4	47.4
少しある	22.9	24.4	21.4	18.9	19.0	18.8	19.6	18.0	21.2	25.2	25.2	25.2	27.4	26.8	28.0	22.8	22.7	22.9
ほとんどない	29.5	31.0	28.0	22.8	21.4	24.2	27.3	27.2	27.4	28.6	29.6	27.6	40.9	40.4	41.4	29.8	29.9	29.7
回答者数	1,000	500	500	1,000	500	500	1,000	500	500	1,000	500	500	1,000	500	500	5,000	2,500	2,500

[5-1]あなたは、子供の頃、次のようなことをどのくらいしたことがありますか。
 ／地域の図書館で本を借りたこと「(a)小学校高学年」

	20代			30代			40代			50代			60代			全体	【性別】	
	全体	男性	女性	全体	男性	女性	全体	男性	女性	全体	男性	女性	全体	男性	女性		男性	女性
何度もある	30.8	23.2	38.4	31.8	22.6	41.0	28.7	21.8	35.6	28.9	24.2	33.6	21.3	15.6	27.0	28.3	21.5	35.1
少しある	35.2	36.8	33.6	31.9	34.4	29.4	31.9	34.4	29.4	24.4	25.8	23.0	19.9	20.2	19.6	28.7	30.3	27.0
ほとんどない	34.0	40.0	28.0	36.3	43.0	29.6	39.4	43.8	35.0	46.7	50.0	43.4	58.8	64.2	53.4	43.0	48.2	37.9
回答者数	1,000	500	500	1,000	500	500	1,000	500	500	1,000	500	500	1,000	500	500	5,000	2,500	2,500

[5-1]あなたは、子供の頃、次のようなことをどのくらいしたことがありますか。
 ／地域の図書館で本を借りたこと「(b)中学校」

	20代			30代			40代			50代			60代			全体	【性別】	
	全体	男性	女性	全体	男性	女性	全体	男性	女性	全体	男性	女性	全体	男性	女性		男性	女性
何度もある	21.5	15.8	27.2	22.8	15.0	30.6	21.5	16.6	26.4	22.0	17.4	26.6	20.7	14.4	27.0	21.7	15.8	27.6
少しある	29.9	29.2	30.6	27.5	26.6	28.4	25.4	24.0	26.8	23.2	24.0	22.4	23.8	23.8	23.8	26.0	25.5	26.4
ほとんどない	48.6	55.0	42.2	49.7	58.4	41.0	53.1	59.4	46.8	54.8	58.6	51.0	55.5	61.8	49.2	52.3	58.6	46.0
回答者数	1,000	500	500	1,000	500	500	1,000	500	500	1,000	500	500	1,000	500	500	5,000	2,500	2,500

[5-1]あなたは、子供の頃、次のようなことをどのくらいしたことがありますか。
 ／地域の図書館で本を借りたこと「(c)高校」

	20代			30代			40代			50代			60代			全体	【性別】	
	全体	男性	女性	全体	男性	女性	全体	男性	女性	全体	男性	女性	全体	男性	女性		男性	女性
何度もある	17.9	15.2	20.6	19.7	13.2	26.2	19.0	15.2	22.8	20.6	17.0	24.2	20.4	14.4	26.4	19.5	15.0	24.0
少しある	22.1	21.6	22.6	20.9	19.0	22.8	19.4	16.8	22.0	19.5	18.2	20.8	22.8	22.6	23.0	20.9	19.6	22.2
ほとんどない	60.0	63.2	56.8	59.4	67.8	51.0	61.6	68.0	55.2	59.9	64.8	55.0	56.8	63.0	50.6	59.5	65.4	53.7
回答者数	1,000	500	500	1,000	500	500	1,000	500	500	1,000	500	500	1,000	500	500	5,000	2,500	2,500

[5-1]あなたは、子供の頃、次のようなことをどのくらいしたことがありますか。
 ／地域の図書館で調べ物をしたこと「(a)小学校高学年」

	20代			30代			40代			50代			60代			全体	【性別】	
	全体	男性	女性	全体	男性	女性	全体	男性	女性	全体	男性	女性	全体	男性	女性		男性	女性
何度もある	19.1	15.6	22.6	20.3	16.6	24.0	16.5	13.2	19.8	15.4	12.8	18.0	10.7	9.6	11.8	16.4	13.6	19.2
少しある	34.0	32.4	35.6	26.8	23.2	30.4	24.9	24.4	25.4	20.7	22.4	19.0	16.0	14.0	18.0	24.5	23.3	25.7
ほとんどない	46.9	52.0	41.8	52.9	60.2	45.6	58.6	62.4	54.8	63.9	64.8	63.0	73.3	76.4	70.2	59.1	63.2	55.1
回答者数	1,000	500	500	1,000	500	500	1,000	500	500	1,000	500	500	1,000	500	500	5,000	2,500	2,500

[5-1]あなたは、子供の頃、次のようなことをどのくらいしたことがありますか。
 ／地域の図書館で調べ物をしたこと「(b)中学校」

	20代			30代			40代			50代			60代			全体	【性別】	
	全体	男性	女性	全体	男性	女性	全体	男性	女性	全体	男性	女性	全体	男性	女性		男性	女性
何度もある	15.8	12.6	19.0	18.0	12.2	23.8	15.0	12.6	17.4	15.6	12.8	18.4	14.0	10.8	17.2	15.7	12.2	19.2
少しある	28.8	26.6	31.0	27.2	24.4	30.0	24.2	21.4	27.0	24.0	24.8	23.2	23.2	21.6	24.8	25.5	23.8	27.2
ほとんどない	55.4	60.8	50.0	54.8	63.4	46.2	60.8	66.0	55.6	60.4	62.4	58.4	62.8	67.6	58.0	58.8	64.0	53.6
回答者数	1,000	500	500	1,000	500	500	1,000	500	500	1,000	500	500	1,000	500	500	5,000	2,500	2,500

[5-1]あなたは、子供の頃、次のようなことをどのくらいしたことがありますか。
 ／地域の図書館で調べ物をしたこと「(c)高校」

	20代			30代			40代			50代			60代			全体	【性別】	
	全体	男性	女性	全体	男性	女性	全体	男性	女性	全体	男性	女性	全体	男性	女性		男性	女性
何度もある	16.1	13.0	19.2	18.0	13.6	22.4	17.6	14.8	20.4	18.0	16.6	19.4	18.6	13.2	24.0	17.7	14.2	21.1
少しある	20.9	21.4	20.4	22.2	19.4	25.0	20.0	16.8	23.2	22.9	21.0	24.8	25.2	25.0	25.4	22.2	20.7	23.8
ほとんどない	63.0	65.6	60.4	59.8	67.0	52.6	62.4	68.4	56.4	59.1	62.4	55.8	56.2	61.8	50.6	60.1	65.0	55.2
回答者数	1,000	500	500	1,000	500	500	1,000	500	500	1,000	500	500	1,000	500	500	5,000	2,500	2,500

[5-2]あなたは、「現在」、1か月に何冊くらいの本やマンガなどを読みますか。
 それぞれあてはまるものをお選びください。(○はそれぞれ1つ)／本

	20代			30代			40代			50代			60代			全体	【性別】	
	全体	男性	女性	全体	男性	女性	全体	男性	女性	全体	男性	女性	全体	男性	女性		男性	女性
0冊	52.3	50.8	53.8	54.4	55.0	53.8	51.2	51.6	50.8	46.8	51.0	42.6	44.1	47.4	40.8	49.8	51.2	48.4
1冊	22.6	20.6	24.6	19.4	19.0	19.8	22.4	22.2	22.6	23.1	20.6	25.6	22.0	20.6	23.4	21.9	20.6	23.2
2～3冊	15.6	17.6	13.6	15.9	14.4	17.4	16.8	17.6	16.0	17.5	16.6	18.4	20.6	18.8	22.4	17.3	17.0	17.6
4～5冊	3.4	4.4	2.4	3.7	4.8	2.6	2.7	2.4	3.0	5.3	4.8	5.8	4.9	4.4	5.4	4.0	4.2	3.8
6冊以上	6.1	6.6	5.6	6.6	6.8	6.4	6.9	6.2	7.6	7.3	7.0	7.6	8.4	8.8	8.0	7.1	7.1	7.0
回答者数	1,000	500	500	1,000	500	500	1,000	500	500	1,000	500	500	1,000	500	500	5,000	2,500	2,500

[5-2]あなたは、「現在」、1か月に何冊くらいの本やマンガなどを読みますか。
 それぞれあてはまるものをお選びください。(○はそれぞれ1つ)／マンガ

	20代			30代			40代			50代			60代			全体	【性別】	
	全体	男性	女性	全体	男性	女性	全体	男性	女性	全体	男性	女性	全体	男性	女性		男性	女性
0冊	54.9	53.6	56.2	61.7	55.6	67.8	70.6	68.2	73.0	78.8	77.2	80.4	90.1	89.0	91.2	71.2	68.7	73.7
1冊	19.2	18.4	20.0	15.5	16.0	15.0	13.4	15.0	11.8	9.0	8.8	9.2	5.2	5.6	4.8	12.5	12.8	12.2
2～3冊	15.5	16.0	15.0	13.4	17.4	9.4	7.9	8.4	7.4	6.0	5.8	6.2	2.3	2.4	2.2	9.0	10.0	8.0
4～5冊	3.7	4.2	3.2	3.3	4.0	2.6	2.5	2.8	2.2	2.6	3.8	1.4	1.4	1.4	1.4	2.7	3.2	2.2
6冊以上	6.7	7.8	5.6	6.1	7.0	5.2	5.6	5.6	5.6	3.6	4.4	2.8	1.0	1.6	0.4	4.6	5.3	3.9
回答者数	1,000	500	500	1,000	500	500	1,000	500	500	1,000	500	500	1,000	500	500	5,000	2,500	2,500

[5-2]あなたは、「現在」、1か月に何冊くらいの本やマンガなどを読みますか。
 それぞれあてはまるものをお選びください。(○はそれぞれ1つ)／雑誌

	20代			30代			40代			50代			60代			全体	【性別】	
	全体	男性	女性	全体	男性	女性	全体	男性	女性	全体	男性	女性	全体	男性	女性		男性	女性
0冊	64.8	63.0	66.6	63.1	60.6	65.6	63.9	62.0	65.8	63.5	62.0	65.0	61.1	62.4	59.8	63.3	62.0	64.6
1冊	19.1	18.0	20.2	18.1	17.0	19.2	19.2	18.8	19.6	18.3	17.0	19.6	21.8	19.2	24.4	19.3	18.0	20.6
2～3冊	10.4	12.0	8.8	12.0	12.6	11.4	11.4	11.8	11.0	12.6	13.6	11.6	13.1	13.2	13.0	11.9	12.6	11.2
4～5冊	3.3	3.8	2.8	3.4	5.2	1.6	2.4	3.2	1.6	2.4	2.8	2.0	2.6	3.4	1.8	2.8	3.7	2.0
6冊以上	2.4	3.2	1.6	3.4	4.6	2.2	3.1	4.2	2.0	3.2	4.6	1.8	1.4	1.8	1.0	2.7	3.7	1.7
回答者数	1,000	500	500	1,000	500	500	1,000	500	500	1,000	500	500	1,000	500	500	5,000	2,500	2,500

[5-2]あなたは、「現在」、1か月に何冊くらいの本やマンガなどを読みますか。
それぞれあてはまるものをお選びください。(○はそれぞれ1つ)／電子書籍

	20代			30代			40代			50代			60代			全体	【性別】	
	全体	男性	女性	全体	男性	女性	全体	男性	女性	全体	男性	女性	全体	男性	女性		男性	女性
0冊	71.1	70.0	72.2	73.5	72.0	75.0	80.2	77.4	83.0	85.1	82.4	87.8	91.5	90.0	93.0	80.3	78.4	82.2
1冊	8.8	9.0	8.6	8.2	8.8	7.6	6.6	8.6	4.6	5.2	6.4	4.0	3.7	3.4	4.0	6.5	7.2	5.8
2～3冊	9.8	11.0	8.6	9.5	8.8	10.2	5.7	6.6	4.8	4.5	6.0	3.0	2.3	2.4	2.2	6.4	7.0	5.8
4～5冊	4.1	3.6	4.6	3.0	4.0	2.0	3.0	3.8	2.2	1.4	1.4	1.4	1.1	1.4	0.8	2.5	2.8	2.2
6冊以上	6.2	6.4	6.0	5.8	6.4	5.2	4.5	3.6	5.4	3.8	3.8	3.8	1.4	2.8	-	4.3	4.6	4.1
回答者数	1,000	500	500	1,000	500	500	1,000	500	500	1,000	500	500	1,000	500	500	5,000	2,500	2,500

[5-2]あなたは、「現在」、1か月に何冊くらいの本やマンガなどを読みますか。
それぞれあてはまるものをお選びください。(○はそれぞれ1つ)／オーディオブック

	20代			30代			40代			50代			60代			全体	【性別】	
	全体	男性	女性	全体	男性	女性	全体	男性	女性	全体	男性	女性	全体	男性	女性		男性	女性
0冊	92.3	90.2	94.4	94.0	92.0	96.0	97.0	96.0	98.0	97.0	96.8	97.2	98.5	98.8	98.2	95.8	94.8	96.8
1冊	3.5	4.4	2.6	2.8	3.8	1.8	1.2	2.0	0.4	1.8	2.4	1.2	0.6	0.2	1.0	2.0	2.6	1.4
2～3冊	2.4	3.2	1.6	1.7	2.0	1.4	1.0	1.4	0.6	0.7	0.4	1.0	0.6	0.6	0.6	1.3	1.5	1.0
4～5冊	0.8	1.2	0.4	0.8	1.4	0.2	0.2	0.4	-	0.2	0.2	0.2	0.2	0.4	-	0.4	0.7	0.2
6冊以上	1.0	1.0	1.0	0.7	0.8	0.6	0.6	0.2	1.0	0.3	0.2	0.4	0.1	-	0.2	0.5	0.4	0.6
回答者数	1,000	500	500	1,000	500	500	1,000	500	500	1,000	500	500	1,000	500	500	5,000	2,500	2,500

問6 あなたの、これまでの読書活動についてお聞きします。ここでいう「本」とは、マンガや雑誌は含みません。また、「読書」とは、紙媒体の「本」を読むことに加え、電子媒体の「本」を読むことも含みます。

[6-1]あなたは、「現在」、読書が好きですか。(○は1つ)

	20代			30代			40代			50代			60代			全体	【性別】	
	全体	男性	女性	全体	男性	女性	全体	男性	女性	全体	男性	女性	全体	男性	女性		男性	女性
とても好き	20.3	18.8	21.8	19.5	17.6	21.4	19.4	18.2	20.6	20.4	15.2	25.6	22.0	20.0	24.0	20.3	18.0	22.7
わりと好き	32.8	30.8	34.8	31.5	27.2	35.8	30.6	27.8	33.4	29.7	27.8	31.6	32.8	31.2	34.4	31.5	29.0	34.0
どちらとも言えない	23.1	24.6	21.6	23.5	26.6	20.4	22.7	22.0	23.4	24.3	27.0	21.6	21.0	20.2	21.8	22.9	24.1	21.8
あまり好きではない	11.3	10.8	11.8	14.0	15.8	12.2	16.2	18.8	13.6	14.4	15.6	13.2	17.1	18.6	15.6	14.6	15.9	13.3
まったく好きではない	12.5	15.0	10.0	11.5	12.8	10.2	11.1	13.2	9.0	11.2	14.4	8.0	7.1	10.0	4.2	10.7	13.1	8.3
回答者数	1,000	500	500	1,000	500	500	1,000	500	500	1,000	500	500	1,000	500	500	5,000	2,500	2,500

[6-2]あなたは、「現在」、次のようなツールを使った読書を、1日あたりにどれくらいしますか。
(○はそれぞれ1つ)／本

	20代			30代			40代			50代			60代			全体	【性別】	
	全体	男性	女性	全体	男性	女性	全体	男性	女性	全体	男性	女性	全体	男性	女性		男性	女性
0分	43.9	42.2	45.6	46.7	47.6	45.8	45.2	44.8	45.6	40.7	42.8	38.6	34.1	36.2	32.0	42.1	42.7	41.5
0分～15分未満	16.7	16.0	17.4	18.1	16.4	19.8	20.2	19.6	20.8	16.3	15.2	17.4	14.6	13.4	15.8	17.2	16.1	18.2
15分～30分未満	16.8	17.0	16.6	16.0	16.0	16.0	14.9	14.8	15.0	19.7	20.0	19.4	20.0	19.6	20.4	17.5	17.5	17.5
30分～1時間未満	14.3	16.4	12.2	12.5	12.8	12.2	12.4	14.4	10.4	15.8	15.6	16.0	18.1	17.8	18.4	14.6	15.4	13.8
1時間～2時間未満	5.0	5.2	4.8	5.1	5.6	4.6	5.7	5.4	6.0	5.9	4.8	7.0	8.7	8.4	9.0	6.1	5.9	6.3
2時間～3時間未満	1.8	1.6	2.0	0.8	0.6	1.0	1.0	0.6	1.4	1.2	1.2	1.2	3.0	3.0	3.0	1.6	1.4	1.7
3時間以上	1.5	1.6	1.4	0.8	1.0	0.6	0.6	0.4	0.8	0.4	0.4	0.4	1.5	1.6	1.4	1.0	1.0	0.9
回答者数	1,000	500	500	1,000	500	500	1,000	500	500	1,000	500	500	1,000	500	500	5,000	2,500	2,500

[6-2]あなたは、「現在」、次のようなツールを使った読書を、1日あたりにどれくらいしますか。
(○はそれぞれ1つ)／パソコン

	20代			30代			40代			50代			60代			全体	【性別】	
	全体	男性	女性	全体	男性	女性	全体	男性	女性	全体	男性	女性	全体	男性	女性		男性	女性
0分	60.6	51.8	69.4	61.4	54.8	68.0	56.1	52.6	59.6	54.2	52.8	55.6	51.5	47.2	55.8	56.8	51.8	61.7
0分～15分未満	7.8	8.0	7.6	7.1	8.4	5.8	6.7	7.0	6.4	5.1	5.2	5.0	4.4	4.2	4.6	6.2	6.6	5.9
15分～30分未満	7.1	8.4	5.8	8.0	7.6	8.4	6.4	7.6	5.2	5.2	5.4	5.0	3.8	3.6	4.0	6.1	6.5	5.7
30分～1時間未満	8.7	10.8	6.6	7.4	9.8	5.0	7.1	8.0	6.2	6.3	6.4	6.2	6.8	5.8	7.8	7.3	8.2	6.4
1時間～2時間未満	6.1	7.4	4.8	7.4	9.0	5.8	9.7	10.0	9.4	13.1	13.0	13.2	11.9	13.8	10.0	9.6	10.6	8.6
2時間～3時間未満	4.4	6.0	2.8	3.1	3.4	2.8	4.4	3.6	5.2	7.7	7.2	8.2	7.9	9.2	6.6	5.5	5.9	5.1
3時間以上	5.3	7.6	3.0	5.6	7.0	4.2	9.6	11.2	8.0	8.4	10.0	6.8	13.7	16.2	11.2	8.5	10.4	6.6
回答者数	1,000	500	500	1,000	500	500	1,000	500	500	1,000	500	500	1,000	500	500	5,000	2,500	2,500

[6-2]あなたは、「現在」、次のようなツールを使った読書を、1日あたりにどれくらいしますか。
(○はそれぞれ1つ)／携帯電話、スマートフォン、タブレット

	20代			30代			40代			50代			60代			全体	【性別】	
	全体	男性	女性	全体	男性	女性	全体	男性	女性	全体	男性	女性	全体	男性	女性		男性	女性
0分	48.2	46.4	50.0	50.9	52.2	49.6	53.2	52.4	54.0	53.6	54.4	52.8	55.7	53.8	57.6	52.3	51.8	52.8
0分～15分未満	10.6	11.8	9.4	11.0	10.6	11.4	12.7	13.6	11.8	16.6	17.0	16.2	19.2	20.2	18.2	14.0	14.6	13.4
15分～30分未満	8.2	8.4	8.0	8.4	9.6	7.2	9.2	9.4	9.0	9.8	10.6	9.0	11.2	11.6	10.8	9.4	9.9	8.8
30分～1時間未満	11.5	12.8	10.2	11.5	12.4	10.6	10.7	12.8	8.6	9.7	8.8	10.6	7.8	8.2	7.4	10.2	11.0	9.5
1時間～2時間未満	9.5	9.4	9.6	9.4	8.4	10.4	8.2	7.4	9.0	6.7	6.0	7.4	3.9	3.4	4.4	7.5	6.9	8.2
2時間～3時間未満	5.5	5.6	5.4	4.3	3.4	5.2	2.9	2.2	3.6	1.4	0.8	2.0	1.1	1.8	0.4	3.0	2.8	3.3
3時間以上	6.5	5.6	7.4	4.5	3.4	5.6	3.1	2.2	4.0	2.2	2.4	2.0	1.1	1.0	1.2	3.5	2.9	4.0
回答者数	1,000	500	500	1,000	500	500	1,000	500	500	1,000	500	500	1,000	500	500	5,000	2,500	2,500

[6-3]あなたは、「現在」、どのような場所で本を読みますか。あてはまるものをすべてお選びください。

	20代			30代			40代			50代			60代			全体	【性別】	
	全体	男性	女性	全体	男性	女性	全体	男性	女性	全体	男性	女性	全体	男性	女性		男性	女性
自宅	81.4	81.3	81.5	78.2	75.3	81.0	77.2	75.3	79.0	77.9	72.7	82.9	81.5	77.4	85.4	79.3	76.4	82.1
喫茶店・レストラン	13.7	11.5	16.0	15.0	14.8	15.2	12.0	12.1	11.9	11.9	11.5	12.2	9.1	9.4	8.7	12.2	11.8	12.7
マンガ喫茶	6.8	8.6	4.8	6.6	8.7	4.7	3.3	4.9	1.6	1.0	1.6	0.5	0.4	0.7	-	3.5	4.8	2.2
通勤・通学時	19.7	15.5	24.2	19.2	21.2	17.4	19.8	21.6	18.1	17.8	20.9	14.8	12.1	15.9	8.5	17.6	18.9	16.3
公共図書館	12.6	13.1	12.0	13.0	12.2	13.8	11.5	12.9	10.2	12.4	11.5	13.3	12.8	12.4	13.1	12.5	12.4	12.5
学校の図書館	5.9	6.7	5.1	2.0	1.7	2.2	1.5	1.9	1.1	0.8	0.8	0.8	0.1	-	0.2	2.0	2.2	1.8
書店・コンビニ等で立ち読み	9.5	10.4	8.5	9.5	11.6	7.4	10.7	12.6	8.9	8.4	7.8	8.9	5.3	5.0	5.6	8.6	9.4	7.8
その他	1.8	1.3	2.3	4.1	3.2	5.0	4.8	3.6	5.9	6.0	5.1	6.9	6.7	6.5	7.0	4.7	4.0	5.5
本はほとんど読まない	12.6	13.1	12.0	15.1	15.4	14.9	15.1	15.1	15.1	14.9	18.0	12.0	13.9	15.9	11.9	14.3	15.5	13.1
回答者数	725	374	351	707	344	363	736	365	371	765	373	392	815	403	412	3,748	1,859	1,889

[6-4]あなたは、「現在」、どのくらいの頻度で書店や公共図書館を利用しますか。
(○はそれぞれ1つ)／書店

	20代			30代			40代			50代			60代			全体	【性別】	
	全体	男性	女性	全体	男性	女性	全体	男性	女性	全体	男性	女性	全体	男性	女性		男性	女性
ほとんど毎日	2.8	3.0	2.6	1.7	2.2	1.2	2.0	2.0	2.0	1.1	1.2	1.0	1.0	1.4	0.6	1.7	2.0	1.5
週に2～3回	3.2	3.6	2.8	2.2	3.6	0.8	2.6	3.4	1.8	2.5	2.8	2.2	2.1	2.0	2.2	2.5	3.1	2.0
週に1回	7.6	7.4	7.8	8.6	10.6	6.6	7.0	8.0	6.0	8.0	9.0	7.0	8.7	11.0	6.4	8.0	9.2	6.8
月に2～3回	16.5	17.4	15.6	11.3	10.0	12.6	12.8	13.0	12.6	14.1	14.0	14.2	12.8	13.4	12.2	13.5	13.6	13.4
月に1回	17.2	16.6	17.8	20.2	16.8	23.6	20.1	20.2	20.0	17.8	13.8	21.8	20.8	18.6	23.0	19.2	17.2	21.2
3か月に1回	10.5	9.0	12.0	10.6	9.6	11.6	12.2	10.0	14.4	12.0	12.4	11.6	11.1	10.6	11.6	11.3	10.3	12.2
半年に1回	6.8	6.0	7.6	5.9	4.2	7.6	7.1	7.2	7.0	7.8	7.0	8.6	8.6	6.8	10.4	7.2	6.2	8.2
年に1回	3.7	3.4	4.0	3.3	2.8	3.8	3.3	1.8	4.8	2.5	2.4	2.6	4.3	2.6	6.0	3.4	2.6	4.2
ほとんど利用しない	31.7	33.6	29.8	36.2	40.2	32.2	32.9	34.4	31.4	34.2	37.4	31.0	30.6	33.6	27.6	33.1	35.8	30.4
回答者数	1,000	500	500	1,000	500	500	1,000	500	500	1,000	500	500	1,000	500	500	5,000	2,500	2,500

[6-4]あなたは、「現在」、どのくらいの頻度で書店や公共図書館を利用しますか。
(○はそれぞれ1つ)／公共図書館

	20代			30代			40代			50代			60代			全体	【性別】	
	全体	男性	女性	全体	男性	女性	全体	男性	女性	全体	男性	女性	全体	男性	女性		男性	女性
ほとんど毎日	2.7	2.6	2.8	1.2	1.6	0.8	0.9	1.0	0.8	1.0	1.4	0.6	0.6	1.0	0.2	1.3	1.5	1.0
週に2～3回	2.5	3.4	1.6	1.4	2.0	0.8	1.0	1.0	1.0	1.1	0.8	1.4	2.1	2.2	2.0	1.6	1.9	1.4
週に1回	4.2	4.2	4.2	5.2	3.8	6.6	3.6	4.6	2.6	4.9	3.0	6.8	5.7	5.0	6.4	4.7	4.1	5.3
月に2～3回	8.4	8.6	8.2	10.5	8.4	12.6	10.4	8.8	12.0	7.1	5.2	9.0	11.4	7.6	15.2	9.6	7.7	11.4
月に1回	7.6	9.0	6.2	8.7	7.4	10.0	10.1	9.2	11.0	10.1	9.2	11.0	10.0	9.6	10.4	9.3	8.9	9.7
3か月に1回	6.4	5.8	7.0	8.0	6.6	9.4	6.0	6.4	5.6	7.0	6.0	8.0	6.3	4.6	8.0	6.7	5.9	7.6
半年に1回	4.8	5.0	4.6	4.5	3.6	5.4	5.4	4.0	6.8	5.8	5.8	5.8	5.8	5.6	6.0	5.3	4.8	5.7
年に1回	5.4	5.0	5.8	3.0	2.6	3.4	3.7	4.0	3.4	4.0	4.2	3.8	4.3	3.0	5.6	4.1	3.8	4.4
ほとんど利用しない	58.0	56.4	59.6	57.5	64.0	51.0	58.9	61.0	56.8	59.0	64.4	53.6	53.8	61.4	46.2	57.4	61.4	53.4
回答者数	1,000	500	500	1,000	500	500	1,000	500	500	1,000	500	500	1,000	500	500	5,000	2,500	2,500

[6-5]あなたは、「現在」、何のために本を読みますか。あてはまるものをすべてお選びください。

	20代			30代			40代			50代			60代			全体	【性別】	
	全体	男性	女性	全体	男性	女性	全体	男性	女性	全体	男性	女性	全体	男性	女性		男性	女性
気分転換のため	36.6	35.8	37.4	37.4	33.8	41.0	34.1	32.0	36.2	29.9	27.2	32.6	26.7	25.4	28.0	32.9	30.8	35.0
感動を得るため	15.1	14.8	15.4	12.5	10.4	14.6	11.4	8.2	14.6	14.9	12.0	17.8	16.9	13.0	20.8	14.2	11.7	16.6
楽しむことができるから	30.9	26.4	35.4	30.8	25.4	36.2	29.7	25.4	34.0	34.1	28.6	39.6	36.5	32.4	40.6	32.4	27.6	37.2
読書は面白いから	30.5	26.4	34.6	30.8	26.6	35.0	32.4	29.2	35.6	36.3	28.8	43.8	39.4	35.8	43.0	33.9	29.4	38.4
自分を高めるため	17.9	19.2	16.6	18.8	19.4	18.2	16.8	18.8	14.8	15.3	15.6	15.0	18.7	18.8	18.6	17.5	18.4	16.6
時代の動きや流行を知るため	6.7	8.8	4.6	6.1	8.0	4.2	6.1	8.2	4.0	7.1	7.4	6.8	9.8	8.2	11.4	7.2	8.1	6.2
知らない情報を得るため	22.3	24.6	20.0	25.8	24.8	26.8	27.8	30.8	24.8	28.7	29.0	28.4	33.4	31.0	35.8	27.6	28.0	27.2
いろいろな人の考え方にふれられるから	13.3	14.4	12.2	13.2	12.6	13.8	13.0	12.2	13.8	13.5	10.0	17.0	19.8	12.6	27.0	14.6	12.4	16.8
空想したり夢を描くことができるから	13.9	12.6	15.2	11.9	9.2	14.6	8.6	6.8	10.4	13.4	10.0	16.8	13.4	12.0	14.8	12.2	10.1	14.4
仕事で必要な専門的な知識を身につけるため	11.5	11.4	11.6	10.8	12.2	9.4	10.3	13.6	7.0	10.1	13.8	6.4	10.6	14.2	7.0	10.7	13.0	8.3
言葉の表現力をつけるため	11.2	11.4	11.0	9.2	8.8	9.6	7.1	7.4	6.8	7.2	8.2	6.2	7.8	7.4	8.2	8.5	8.6	8.4
学校や通信教育で学んでいるため	3.3	3.8	2.8	2.5	2.6	2.4	1.2	1.2	0.7	0.8	0.6	0.4	0.6	0.2	1.6	1.8	1.4	
読書はよいことと思うから	10.7	9.0	12.4	11.2	10.2	12.2	7.8	8.0	7.6	8.0	7.8	8.2	10.2	9.8	10.6	9.6	9.0	10.2
教養を身につけるため	16.7	20.0	13.4	17.2	17.6	16.8	14.5	16.2	12.8	15.3	16.8	13.8	17.9	22.4	13.4	16.3	18.6	14.0
資格取得などのため	9.0	10.0	8.0	8.2	8.8	7.6	6.5	7.6	5.4	4.3	5.4	3.2	2.9	3.4	2.4	6.2	7.0	5.3
趣味でやりたいことがあるため	9.7	11.0	8.4	10.5	11.0	10.0	9.5	10.0	9.0	12.7	15.6	9.8	17.1	20.2	14.0	11.9	13.6	10.2
時間つぶしのため	16.6	15.8	17.4	15.2	16.6	13.8	14.7	13.8	15.6	12.0	13.2	10.8	14.8	14.4	15.2	14.7	14.8	14.6
その他	0.4	0.2	0.6	0.5	-	1.0	0.3	0.4	0.2	0.4	0.4	0.4	0.6	0.4	0.8	0.4	0.3	0.6
いずれもあてはまらない	23.4	25.2	21.6	23.0	26.4	19.6	21.2	22.8	19.6	22.6	25.8	19.4	17.4	20.2	14.6	21.5	24.1	19.0
回答者数	1,000	500	500	1,000	500	500	1,000	500	500	1,000	500	500	1,000	500	500	5,000	2,500	2,500

[6-6]あなたは、「現在」、読書をすることの良いところは何だと思いますか。あてはまるものをすべてお選びください。

	20代			30代			40代			50代			60代			全体	【性別】	
	全体	男性	女性	全体	男性	女性	全体	男性	女性	全体	男性	女性	全体	男性	女性		男性	女性
新しい知識や情報を得られること	46.7	49.6	43.8	48.7	48.4	49.0	49.7	51.8	47.6	52.9	54.2	51.6	52.5	50.6	54.4	50.1	50.9	49.3
感性が豊かになること	31.1	27.8	34.4	32.1	27.4	36.8	30.8	26.2	35.4	31.7	26.6	36.8	39.2	32.4	46.0	33.0	28.1	37.9
豊かな言葉や表現を学べること	32.5	28.6	36.4	32.2	27.0	37.4	32.5	28.0	37.0	30.4	26.2	34.6	37.6	29.6	45.6	33.0	27.9	38.2
想像力や空想力を養えること	30.1	25.8	34.4	29.5	25.4	33.6	32.5	29.8	35.2	34.7	28.2	41.2	36.6	30.8	42.4	32.7	28.0	37.4
感動を味わえること	23.3	21.2	25.4	20.7	15.6	25.8	27.2	22.0	32.4	29.1	22.4	35.8	38.3	30.4	46.2	27.7	22.3	33.1
楽しく時間を過ごせること	31.0	27.0	35.0	29.6	24.2	35.0	29.0	22.0	36.0	31.8	26.6	37.0	35.3	30.2	40.4	31.3	26.0	36.7
内容を把握する力が付くこと	17.9	19.8	16.0	15.1	14.8	15.4	16.6	16.0	17.2	13.7	12.6	14.8	15.8	13.8	17.8	15.8	15.4	16.2
他の人と話題の共有ができること	11.5	11.4	11.6	9.6	9.8	9.4	7.0	5.6	8.4	7.4	6.0	8.8	9.8	8.4	11.2	9.1	8.2	9.9
趣味として誇れること	12.6	12.4	12.8	10.6	10.8	10.4	7.2	6.0	8.4	9.7	10.0	9.4	9.6	10.0	9.2	9.9	9.8	10.0
流行に遅れずにいられること	3.4	3.2	3.6	3.6	4.8	2.4	2.3	3.8	0.8	4.1	3.4	4.8	3.3	2.8	3.8	3.3	3.6	3.1
国語の成績が良くなること	4.6	3.6	5.6	3.5	3.4	3.6	1.9	0.6	3.2	1.6	1.0	2.2	1.1	0.4	1.8	2.5	1.8	3.3
いずれもあてはまらない	21.2	24.0	18.4	21.3	24.0	18.6	19.2	23.2	15.2	17.9	21.0	14.8	15.2	21.8	8.6	19.0	22.8	15.1
回答者数	1,000	500	500	1,000	500	500	1,000	500	500	1,000	500	500	1,000	500	500	5,000	2,500	2,500

[6-7]あなたは、「現在」、人が最も読書をすべき時期はいつ頃だと思いますか。(○は1つ)

	20代			30代			40代			50代			60代			全体	【性別】	
	全体	男性	女性	全体	男性	女性	全体	男性	女性	全体	男性	女性	全体	男性	女性		男性	女性
小学校に通う前(幼稚園や保育園等)	5.9	4.8	7.0	11.8	8.2	15.4	8.1	5.0	11.2	6.7	4.2	9.2	8.1	5.4	10.8	8.1	5.5	10.7
小学校低学年(1~3学年)	9.8	7.8	11.8	12.1	12.0	12.2	11.3	11.2	11.4	9.3	11.2	7.4	8.8	8.0	9.6	10.3	10.0	10.5
小学校高学年	12.2	10.6	13.8	10.4	10.4	10.4	13.0	14.0	12.0	11.3	13.4	9.2	12.4	13.4	11.4	11.9	12.4	11.4
中学校	7.2	6.6	7.8	7.0	8.8	5.2	8.7	9.4	8.0	11.9	14.6	9.2	14.7	17.2	12.2	9.9	11.3	8.5
高校	4.1	4.8	3.4	3.3	3.4	3.2	5.3	6.6	4.0	4.8	4.6	5.0	8.4	12.8	4.0	5.2	6.4	3.9
大学(大学院・短大・高専・専門学校含む)	5.0	6.8	3.2	3.2	4.4	2.0	2.3	3.8	0.8	2.4	3.0	1.8	3.2	4.0	2.4	3.2	4.4	2.0
社会人	2.5	2.8	2.2	1.5	2.6	0.4	0.7	1.0	0.4	1.0	1.4	0.6	1.6	1.8	1.4	1.5	1.9	1.0
年齢に関係なくいつでも	30.0	27.6	32.4	29.0	23.8	34.2	32.3	25.8	38.8	35.1	26.0	44.2	32.9	24.6	41.2	31.9	25.6	38.2
特にそういう時期はない	11.2	14.0	8.4	11.2	14.6	7.8	9.3	12.6	6.0	9.1	12.6	5.6	5.7	7.6	3.8	9.3	12.3	6.3
わからない	12.1	14.2	10.0	10.5	11.8	9.2	9.0	10.6	7.4	8.4	9.0	7.8	4.2	5.2	3.2	8.8	10.2	7.5
回答者数	1,000	500	500	1,000	500	500	1,000	500	500	1,000	500	500	1,000	500	500	5,000	2,500	2,500

[6-8]あなたは、「現在」、自分の読書量を増やしたいと思いますか。(○は1つ)

	20代			30代			40代			50代			60代			全体	【性別】	
	全体	男性	女性	全体	男性	女性	全体	男性	女性	全体	男性	女性	全体	男性	女性		男性	女性
とても思う	22.1	18.6	25.6	23.9	20.0	27.8	22.6	19.6	25.6	16.9	14.6	19.2	15.6	11.8	19.4	20.2	16.9	23.5
少し思う	41.2	40.6	41.8	38.4	35.2	41.6	38.2	36.4	40.0	43.1	38.8	47.4	42.3	40.0	44.6	40.6	38.2	43.1
あまり思わない	21.4	23.6	19.2	20.1	23.0	17.2	23.6	22.8	24.4	25.2	27.6	22.8	29.6	30.0	29.2	24.0	25.4	22.6
まったく思わない	15.3	17.2	13.4	17.6	21.8	13.4	15.6	21.2	10.0	14.8	19.0	10.6	12.5	18.2	6.8	15.2	19.5	10.8
回答者数	1,000	500	500	1,000	500	500	1,000	500	500	1,000	500	500	1,000	500	500	5,000	2,500	2,500

[6-9]あなたは、子供の頃、どれくらい本を読みましたか。それぞれあてはまるものをお選びください。
(○はそれぞれ1つ) / 小学校高学年

	20代			30代			40代			50代			60代			全体	【性別】	
	全体	男性	女性	全体	男性	女性	全体	男性	女性	全体	男性	女性	全体	男性	女性		男性	女性
とてもよく読んだ	19.1	12.6	25.6	18.8	10.4	27.2	19.4	10.4	28.4	22.7	15.4	30.0	21.1	13.2	29.0	20.2	12.4	28.0
よく読んだ	20.9	14.6	27.2	16.3	12.8	19.8	19.4	18.8	20.0	19.6	16.4	22.8	20.0	18.6	21.4	19.2	16.2	22.2
読んだ	25.2	27.4	23.0	21.3	23.8	18.8	21.6	22.4	20.8	20.7	23.0	18.4	22.7	23.4	22.0	22.3	24.0	20.6
あまり読まなかった	16.7	22.6	10.8	21.9	24.8	19.0	22.0	23.4	20.6	22.3	24.8	19.8	25.8	31.6	20.0	21.7	25.4	18.0
ほとんど読まなかった	18.1	22.8	13.4	21.7	28.2	15.2	17.6	25.0	10.2	14.7	20.4	9.0	10.4	13.2	7.6	16.5	21.9	11.1
回答者数	1,000	500	500	1,000	500	500	1,000	500	500	1,000	500	500	1,000	500	500	5,000	2,500	2,500

[6-9]あなたは、子供の頃、どれくらい本を読みましたか。それぞれあてはまるものをお選びください。
(○はそれぞれ1つ) / 中学校

	20代			30代			40代			50代			60代			全体	【性別】	
	全体	男性	女性	全体	男性	女性	全体	男性	女性	全体	男性	女性	全体	男性	女性		男性	女性
とてもよく読んだ	11.9	7.8	16.0	9.7	7.0	12.4	12.0	8.6	15.4	15.3	11.2	19.4	14.8	8.8	20.8	12.7	8.7	16.8
よく読んだ	18.0	13.2	22.8	15.5	11.4	19.6	16.2	12.8	19.6	15.7	13.4	18.0	20.4	19.2	21.6	17.2	14.0	20.3
読んだ	26.1	26.4	25.8	21.0	21.6	20.4	22.9	22.4	23.4	23.2	23.6	22.8	26.5	27.4	25.6	23.9	24.3	23.6
あまり読まなかった	23.2	28.0	18.4	26.6	26.6	26.6	28.2	28.8	27.6	28.3	28.2	28.4	27.0	31.0	23.0	26.7	28.5	24.8
ほとんど読まなかった	20.8	24.6	17.0	27.2	33.4	21.0	20.7	27.4	14.0	17.5	23.6	11.4	11.3	13.6	9.0	19.5	24.5	14.5
回答者数	1,000	500	500	1,000	500	500	1,000	500	500	1,000	500	500	1,000	500	500	5,000	2,500	2,500

[6-9]あなたは、子供の頃、どれくらい本を読みましたか。それぞれあてはまるものをお選びください。
(○はそれぞれ1つ) / 高校

	20代			30代			40代			50代			60代			全体	【性別】	
	全体	男性	女性	全体	男性	女性	全体	男性	女性	全体	男性	女性	全体	男性	女性		男性	女性
とてもよく読んだ	8.5	6.6	10.4	8.5	6.8	10.2	10.8	9.2	12.4	12.9	10.6	15.2	14.6	10.4	18.8	11.1	8.7	13.4
よく読んだ	10.8	8.8	12.8	10.8	9.6	12.0	12.4	11.8	13.0	14.3	11.8	16.8	18.3	17.6	19.0	13.3	11.9	14.7
読んだ	24.5	25.8	23.2	20.3	18.8	21.8	20.0	19.6	20.4	21.7	21.8	21.6	23.4	22.8	24.0	22.0	21.8	22.2
あまり読まなかった	28.0	28.4	27.6	29.3	27.4	31.2	29.7	26.4	33.0	27.9	26.8	29.0	29.8	33.2	26.4	28.9	28.4	29.4
ほとんど読まなかった	28.2	30.4	26.0	31.1	37.4	24.8	27.1	33.0	21.2	23.2	29.0	17.4	13.9	16.0	11.8	24.7	29.2	20.2
回答者数	1,000	500	500	1,000	500	500	1,000	500	500	1,000	500	500	1,000	500	500	5,000	2,500	2,500

[6-10]子供の頃、次のようなことをどのくらいしたことがありますか。
／数人で集まって本の感想を話し合ったこと(読書会)「(a) 小学校高学年」

	20代			30代			40代			50代			60代			全体	【性別】	
	全体	男性	女性	全体	男性	女性	全体	男性	女性	全体	男性	女性	全体	男性	女性		男性	女性
何度もある	3.2	3.4	3.0	4.5	4.0	5.0	2.3	2.2	2.4	2.3	2.8	1.8	2.2	1.6	2.8	2.9	2.8	3.0
少しある	16.7	15.8	17.6	13.7	13.6	13.8	11.9	12.0	11.8	14.3	14.0	14.6	16.3	15.2	17.4	14.6	14.1	15.0
ほとんどない	80.1	80.8	79.4	81.8	82.4	81.2	85.8	85.8	85.8	83.4	83.2	83.6	81.5	83.2	79.8	82.5	83.1	82.0
回答者数	1,000	500	500	1,000	500	500	1,000	500	500	1,000	500	500	1,000	500	500	5,000	2,500	2,500

[6-10]子供の頃、次のようなことをどのくらいしたことがありますか。
／数人で集まって本の感想を話し合ったこと(読書会)「(b) 中学校」

	20代			30代			40代			50代			60代			全体	【性別】	
	全体	男性	女性	全体	男性	女性	全体	男性	女性	全体	男性	女性	全体	男性	女性		男性	女性
何度もある	2.5	2.4	2.6	2.4	2.8	2.0	1.4	1.8	1.0	1.4	1.0	1.8	2.2	1.6	2.8	2.0	1.9	2.0
少しある	11.1	11.0	11.2	9.7	9.2	10.2	8.8	8.2	9.4	10.6	9.2	12.0	14.3	11.8	16.8	10.9	9.9	11.9
ほとんどない	86.4	86.6	86.2	87.9	88.0	87.8	89.8	90.0	89.6	88.0	89.8	86.2	83.5	86.6	80.4	87.1	88.2	86.0
回答者数	1,000	500	500	1,000	500	500	1,000	500	500	1,000	500	500	1,000	500	500	5,000	2,500	2,500

[6-10]子供の頃、次のようなことをどのくらいしたことがありますか。
／数人で集まって本の感想を話し合ったこと(読書会)「(c) 高校」

	20代			30代			40代			50代			60代			全体	【性別】	
	全体	男性	女性	全体	男性	女性	全体	男性	女性	全体	男性	女性	全体	男性	女性		男性	女性
何度もある	2.5	2.6	2.4	3.0	3.4	2.6	1.1	1.6	0.6	1.8	1.0	2.6	2.3	1.6	3.0	2.1	2.0	2.2
少しある	8.9	8.6	9.2	7.4	8.6	6.2	6.4	7.2	5.6	7.8	5.2	10.4	12.7	8.6	16.8	8.6	7.6	9.6
ほとんどない	88.6	88.8	88.4	89.6	88.0	91.2	92.5	91.2	93.8	90.4	93.8	87.0	85.0	89.8	80.2	89.2	90.3	88.1
回答者数	1,000	500	500	1,000	500	500	1,000	500	500	1,000	500	500	1,000	500	500	5,000	2,500	2,500

[6-10]子供の頃、次のようなことをどのくらいしたことがありますか。
／友だちと二人で同じ本を読み、感想を話し合ったこと(ペア読書)「(a) 小学校高学年」

	20代			30代			40代			50代			60代			全体	【性別】	
	全体	男性	女性	全体	男性	女性	全体	男性	女性	全体	男性	女性	全体	男性	女性		男性	女性
何度もある	3.6	3.8	3.4	4.4	3.6	5.2	2.6	1.6	3.6	2.2	2.4	2.0	1.5	1.2	1.8	2.9	2.5	3.2
少しある	13.3	10.8	15.8	13.1	11.8	14.4	11.0	10.8	11.2	12.3	11.6	13.0	11.0	9.0	13.0	12.1	10.8	13.5
ほとんどない	83.1	85.4	80.8	82.5	84.6	80.4	86.4	87.6	85.2	85.5	86.0	85.0	87.5	89.8	85.2	85.0	86.7	83.3
回答者数	1,000	500	500	1,000	500	500	1,000	500	500	1,000	500	500	1,000	500	500	5,000	2,500	2,500

[6-10]子供の頃、次のようなことをどのくらいしたことがありますか。

／友だちと二人で同じ本を読み、感想を話し合ったこと(ペア読書)「(b)中学校」

	20代			30代			40代			50代			60代			全体	【性別】	
	全体	男性	女性	全体	男性	女性	全体	男性	女性	全体	男性	女性	全体	男性	女性		男性	女性
何度もある	2.8	2.6	3.0	2.9	2.8	3.0	2.3	1.2	3.4	1.7	1.2	2.2	1.6	1.4	1.8	2.3	1.8	2.7
少しある	11.8	9.8	13.8	11.6	10.2	13.0	9.1	7.8	10.4	11.3	8.6	14.0	11.6	8.8	14.4	11.1	9.0	13.1
ほとんどない	85.4	87.6	83.2	85.5	87.0	84.0	88.6	91.0	86.2	87.0	83.8	86.8	89.8	83.8	86.7	89.1	84.2	
回答者数	1,000	500	500	1,000	500	500	1,000	500	500	1,000	500	500	1,000	500	500	5,000	2,500	2,500

[6-10]子供の頃、次のようなことをどのくらいしたことがありますか。

／友だちと二人で同じ本を読み、感想を話し合ったこと(ペア読書)「(c)高校」

	20代			30代			40代			50代			60代			全体	【性別】	
	全体	男性	女性	全体	男性	女性	全体	男性	女性	全体	男性	女性	全体	男性	女性		男性	女性
何度もある	3.3	3.2	3.4	2.8	2.2	3.4	2.0	2.2	1.8	2.3	1.0	3.6	2.0	1.6	2.4	2.5	2.0	2.9
少しある	9.5	10.2	8.8	9.4	9.4	9.4	7.7	7.6	7.8	7.6	7.2	8.0	11.7	8.8	14.6	9.2	8.6	9.7
ほとんどない	87.2	86.6	87.8	87.8	88.4	87.2	90.3	90.2	90.4	90.1	91.8	88.4	86.3	89.6	83.0	88.3	89.3	87.4
回答者数	1,000	500	500	1,000	500	500	1,000	500	500	1,000	500	500	1,000	500	500	5,000	2,500	2,500

[6-10]子供の頃、次のようなことをどのくらいしたことがありますか。

／物語、お話を覚えて友だちに語って聞かせたこと(ストーリーテリング)「(a)小学校高学年」

	20代			30代			40代			50代			60代			全体	【性別】	
	全体	男性	女性	全体	男性	女性	全体	男性	女性	全体	男性	女性	全体	男性	女性		男性	女性
何度もある	3.3	3.6	3.0	3.6	3.2	4.0	1.7	1.8	1.6	1.8	2.4	1.2	2.0	0.8	3.2	2.5	2.4	2.6
少しある	13.2	12.2	14.2	10.7	10.2	11.2	10.7	9.0	12.4	12.7	11.6	13.8	12.8	10.4	15.2	12.0	10.7	13.4
ほとんどない	83.5	84.2	82.8	85.7	86.6	84.8	87.6	89.2	86.0	85.5	86.0	85.0	85.2	88.8	81.6	85.5	87.0	84.0
回答者数	1,000	500	500	1,000	500	500	1,000	500	500	1,000	500	500	1,000	500	500	5,000	2,500	2,500

[6-10]子供の頃、次のようなことをどのくらいしたことがありますか。

／物語、お話を覚えて友だちに語って聞かせたこと(ストーリーテリング)「(b)中学校」

	20代			30代			40代			50代			60代			全体	【性別】	
	全体	男性	女性	全体	男性	女性	全体	男性	女性	全体	男性	女性	全体	男性	女性		男性	女性
何度もある	2.6	2.8	2.4	1.9	2.0	1.8	1.7	2.2	1.2	1.2	0.8	1.6	0.8	0.6	1.0	1.6	1.7	1.6
少しある	9.5	8.4	10.6	9.4	9.4	9.4	6.8	6.4	7.2	8.2	7.4	9.0	9.6	7.0	12.2	8.7	7.7	9.7
ほとんどない	87.9	88.8	87.0	88.7	88.6	88.8	91.5	91.4	91.6	90.6	91.8	89.4	89.6	92.4	86.8	89.7	90.6	88.7
回答者数	1,000	500	500	1,000	500	500	1,000	500	500	1,000	500	500	1,000	500	500	5,000	2,500	2,500

[6-10]子供の頃、次のようなことをどのくらいしたことがありますか。

／物語、お話を覚えて友だちに語って聞かせたこと(ストーリーテリング)「(c)高校」

	20代			30代			40代			50代			60代			全体	【性別】	
	全体	男性	女性	全体	男性	女性	全体	男性	女性	全体	男性	女性	全体	男性	女性		男性	女性
何度もある	2.2	2.2	2.2	2.3	2.8	1.8	1.7	2.2	1.2	1.4	0.6	2.2	1.8	1.2	2.4	1.9	1.8	2.0
少しある	9.4	8.8	10.0	6.6	6.4	6.8	4.5	5.4	3.6	5.6	5.6	5.6	8.4	6.2	10.6	6.9	6.5	7.3
ほとんどない	88.4	89.0	87.8	91.1	90.8	91.4	93.8	92.4	95.2	93.0	93.8	92.2	89.8	92.6	87.0	91.2	91.7	90.7
回答者数	1,000	500	500	1,000	500	500	1,000	500	500	1,000	500	500	1,000	500	500	5,000	2,500	2,500

[6-10]子供の頃、次のようなことをどのくらいしたことがありますか。

／テーマを決めて、読んでほしい本の紹介をしたこと(ブックトーク)「(a)小学校高学年」

	20代			30代			40代			50代			60代			全体	【性別】	
	全体	男性	女性	全体	男性	女性	全体	男性	女性	全体	男性	女性	全体	男性	女性		男性	女性
何度もある	3.7	4.0	3.4	3.1	2.4	3.8	0.8	0.6	1.0	0.6	1.0	0.2	0.8	1.2	0.4	1.8	1.8	1.8
少しある	13.9	12.2	15.6	9.8	9.8	9.8	6.7	7.8	5.6	8.2	8.8	7.6	6.9	5.6	8.2	9.1	8.8	9.4
ほとんどない	82.4	83.8	81.0	87.1	87.8	86.4	92.5	91.6	93.4	91.2	90.2	92.2	92.3	93.2	91.4	89.1	89.3	88.9
回答者数	1,000	500	500	1,000	500	500	1,000	500	500	1,000	500	500	1,000	500	500	5,000	2,500	2,500

[6-10]子供の頃、次のようなことをどのくらいしたことがありますか。

／テーマを決めて、読んでほしい本の紹介をしたこと(ブックトーク)「(b)中学校」

	20代			30代			40代			50代			60代			全体	【性別】	
	全体	男性	女性	全体	男性	女性	全体	男性	女性	全体	男性	女性	全体	男性	女性		男性	女性
何度もある	2.0	2.0	2.0	2.0	2.2	1.8	0.9	1.0	0.8	1.0	1.0	1.0	1.1	0.8	1.4	1.4	1.4	1.4
少しある	10.2	10.2	10.2	7.4	8.2	6.6	5.1	5.8	4.4	6.4	6.6	6.2	7.1	6.4	7.8	7.2	7.4	7.0
ほとんどない	87.8	87.8	87.8	90.6	89.6	91.6	94.0	93.2	94.8	92.6	92.4	92.8	91.8	92.8	90.8	91.4	91.2	91.6
回答者数	1,000	500	500	1,000	500	500	1,000	500	500	1,000	500	500	1,000	500	500	5,000	2,500	2,500

[6-10]子供の頃、次のようなことをどのくらいしたことがありますか。

／テーマを決めて、読んでほしい本の紹介をしたこと(ブックトーク)「(c)高校」

	20代			30代			40代			50代			60代			全体	【性別】	
	全体	男性	女性	全体	男性	女性	全体	男性	女性	全体	男性	女性	全体	男性	女性		男性	女性
何度もある	1.7	1.4	2.0	2.9	3.2	2.6	0.9	1.4	0.4	1.1	0.8	1.4	1.4	1.0	1.8	1.6	1.6	1.6
少しある	8.2	9.2	7.2	5.2	7.0	3.4	4.2	5.0	3.4	4.6	4.8	4.4	6.0	5.4	6.6	5.6	6.3	5.0
ほとんどない	90.1	89.4	90.8	91.9	89.8	94.0	94.9	93.6	96.2	94.3	94.4	94.2	92.6	93.6	91.6	92.8	92.2	93.4
回答者数	1,000	500	500	1,000	500	500	1,000	500	500	1,000	500	500	1,000	500	500	5,000	2,500	2,500

[6-10]子供の頃、次のようなことをどのくらいしたことがありますか。

／おすすめの本を紹介し、意見交換をしたこと(ビブリオバトル)「(a)小学校高学年」

	20代			30代			40代			50代			60代			全体	【性別】	
	全体	男性	女性	全体	男性	女性	全体	男性	女性	全体	男性	女性	全体	男性	女性		男性	女性
何度もある	3.2	3.4	3.0	3.3	2.6	4.0	1.0	0.6	1.4	1.1	1.0	1.2	0.3	0.4	0.2	1.8	1.6	2.0
少しある	12.7	10.8	14.6	9.8	8.8	10.8	8.0	8.0	8.0	8.5	8.6	8.4	8.3	6.4	10.2	9.5	8.5	10.4
ほとんどない	84.1	85.8	82.4	86.9	88.6	85.2	91.0	91.4	90.6	90.4	90.4	90.4	91.4	93.2	89.6	88.8	89.9	87.6
回答者数	1,000	500	500	1,000	500	500	1,000	500	500	1,000	500	500	1,000	500	500	5,000	2,500	2,500

[6-10]子供の頃、次のようなことをどのくらいしたことがありますか。

／おすすめの本を紹介し、意見交換をしたこと(ビブリオバトル)「(b)中学校」

	20代			30代			40代			50代			60代			全体	【性別】	
	全体	男性	女性	全体	男性	女性	全体	男性	女性	全体	男性	女性	全体	男性	女性		男性	女性
何度もある	2.9	2.6	3.2	2.2	2.6	1.8	1.1	0.6	1.6	1.5	1.4	1.6	1.0	1.2	0.8	1.7	1.7	1.8
少しある	11.3	11.2	11.4	8.2	7.6	8.8	6.7	7.0	6.4	7.4	7.2	7.6	8.7	7.8	9.6	8.5	8.2	8.8
ほとんどない	85.8	86.2	85.4	89.6	89.8	89.4	92.2	92.4	92.0	91.1	91.4	90.8	90.3	91.0	89.6	89.8	90.2	89.4
回答者数	1,000	500	500	1,000	500	500	1,000	500	500	1,000	500	500	1,000	500	500	5,000	2,500	2,500

[6-10]子供の頃、次のようなことをどのくらいしたことがありますか。

／おすすめの本を紹介し、意見交換をしたこと(ビブリオバトル)「(c)高校」

	20代			30代			40代			50代			60代			全体	【性別】	
	全体	男性	女性	全体	男性	女性	全体	男性	女性	全体	男性	女性	全体	男性	女性		男性	女性
何度もある	3.4	3.0	3.8	3.4	3.6	3.2	1.6	2.0	1.2	1.7	1.0	2.4	1.4	1.4	1.4	2.3	2.2	2.4
少しある	8.5	8.6	8.4	6.6	6.6	6.6	5.5	6.0	5.0	5.8	5.4	6.2	9.7	8.6	10.8	7.2	7.0	7.4
ほとんどない	88.1	88.4	87.8	90.0	89.8	90.2	92.9	92.0	93.8	92.5	93.6	91.4	88.9	90.0	87.8	90.5	90.8	90.2
回答者数	1,000	500	500	1,000	500	500	1,000	500	500	1,000	500	500	1,000	500	500	5,000	2,500	2,500

[6-10]子供の頃、次のようなことをどのくらいしたことがありますか。

／図書委員、「子ども図書」、「読書コンシェルジュ」の活動をしたこと「(a)小学校高学年」

	20代			30代			40代			50代			60代			全体	【性別】	
	全体	男性	女性	全体	男性	女性	全体	男性	女性	全体	男性	女性	全体	男性	女性		男性	女性
何度もある	5.5	4.6	6.4	3.6	2.6	4.6	3.4	3.0	3.8	4.0	3.2	4.8	3.7	2.0	5.4	4.0	3.1	5.0
少しある	14.5	12.2	16.8	13.6	12.2	15.0	11.8	10.4	13.2	14.9	12.4	17.4	16.1	15.0	17.2	14.2	12.4	15.9
ほとんどない	80.0	83.2	76.8	82.8	85.2	80.4	84.8	86.6	83.0	81.1	84.4	77.8	80.2	83.0	77.4	81.8	84.5	79.1
回答者数	1,000	500	500	1,000	500	500	1,000	500	500	1,000	500	500	1,000	500	500	5,000	2,500	2,500

[6-10]子供の頃、次のようなことをどのくらいしたことがありますか。

／図書委員、「子ども図書」、「読書コンシェルジュ」の活動をしたこと「(b)中学校」

	20代			30代			40代			50代			60代			全体	【性別】	
	全体	男性	女性	全体	男性	女性	全体	男性	女性	全体	男性	女性	全体	男性	女性		男性	女性
何度もある	3.1	2.8	3.4	2.4	2.0	2.8	1.8	1.2	2.4	3.0	2.6	3.4	3.5	2.4	4.6	2.8	2.2	3.3
少しある	11.9	11.2	12.6	8.7	8.8	8.6	6.0	6.0	6.0	8.5	4.8	12.2	10.6	9.0	12.2	9.1	8.0	10.3
ほとんどない	85.0	86.0	84.0	88.9	89.2	88.6	92.2	92.8	91.6	88.5	92.6	84.4	85.9	88.6	83.2	88.1	89.8	86.4
回答者数	1,000	500	500	1,000	500	500	1,000	500	500	1,000	500	500	1,000	500	500	5,000	2,500	2,500

[6-10]子供の頃、次のようなことをどのくらいしたことがありますか。

／図書委員、「子ども図書」、「読書コンシェルジュ」の活動をしたこと「(c)高校」

	20代			30代			40代			50代			60代			全体	【性別】	
	全体	男性	女性	全体	男性	女性	全体	男性	女性	全体	男性	女性	全体	男性	女性		男性	女性
何度もある	3.7	3.8	3.6	3.0	3.6	2.4	2.0	2.4	1.6	2.3	1.6	3.0	2.5	1.4	3.6	2.7	2.6	2.8
少しある	6.6	5.8	7.4	5.2	5.8	4.6	3.2	3.8	2.6	4.3	2.8	5.8	5.4	4.6	6.2	4.9	4.6	5.3
ほとんどない	89.7	90.4	89.0	91.8	90.6	93.0	94.8	93.8	95.8	93.4	95.6	91.2	92.1	94.0	90.2	92.4	92.9	91.8
回答者数	1,000	500	500	1,000	500	500	1,000	500	500	1,000	500	500	1,000	500	500	5,000	2,500	2,500

[6-11]子供の頃と「現在」までの過去1年間、本を選ぶ時や読む時に次のようなことをしたことがありますか
 /友達、家族、先生からのすすめを参考にする事「(a)小学校高学年」

	20代			30代			40代			50代			60代			全体	【性別】	
	全体	男性	女性	全体	男性	女性	全体	男性	女性	全体	男性	女性	全体	男性	女性		男性	女性
何度もある	9.7	5.6	13.8	11.9	7.4	16.4	8.8	5.4	12.2	12.4	10.2	14.6	15.4	11.2	19.6	11.6	8.0	15.3
少しある	33.0	28.6	37.4	32.0	27.8	36.2	34.5	32.2	36.8	33.6	31.0	36.2	37.3	34.2	40.4	34.1	30.8	37.4
ほとんどない	57.3	65.8	48.8	56.1	64.8	47.4	56.7	62.4	51.0	54.0	58.8	49.2	47.3	54.6	40.0	54.3	61.3	47.3
回答者数	1,000	500	500	1,000	500	500	1,000	500	500	1,000	500	500	1,000	500	500	5,000	2,500	2,500

[6-11]子供の頃と「現在」までの過去1年間、本を選ぶ時や読む時に次のようなことをしたことがありますか
 /友達、家族、先生からのすすめを参考にする事「(b)中学校」

	20代			30代			40代			50代			60代			全体	【性別】	
	全体	男性	女性	全体	男性	女性	全体	男性	女性	全体	男性	女性	全体	男性	女性		男性	女性
何度もある	6.5	4.4	8.6	5.2	3.2	7.2	4.0	1.6	6.4	7.2	4.6	9.8	10.5	6.8	14.2	6.7	4.1	9.2
少しある	27.2	21.2	33.2	28.0	23.0	33.0	29.7	25.0	34.4	29.5	24.8	34.2	36.6	32.6	40.6	30.2	25.3	35.1
ほとんどない	66.3	74.4	58.2	66.8	73.8	59.8	66.3	73.4	59.2	63.3	70.6	56.0	52.9	60.6	45.2	63.1	70.6	55.7
回答者数	1,000	500	500	1,000	500	500	1,000	500	500	1,000	500	500	1,000	500	500	5,000	2,500	2,500

[6-11]子供の頃と「現在」までの過去1年間、本を選ぶ時や読む時に次のようなことをしたことがありますか
 /友達、家族、先生からのすすめを参考にする事「(c)高校」

	20代			30代			40代			50代			60代			全体	【性別】	
	全体	男性	女性	全体	男性	女性	全体	男性	女性	全体	男性	女性	全体	男性	女性		男性	女性
何度もある	5.1	3.2	7.0	5.8	4.4	7.2	4.0	2.6	5.4	5.5	3.8	7.2	9.1	6.6	11.6	5.9	4.1	7.7
少しある	22.9	19.4	26.4	23.3	17.8	28.8	22.4	19.0	25.8	25.2	20.8	29.6	31.3	25.8	36.8	25.0	20.6	29.5
ほとんどない	72.0	77.4	66.6	70.9	77.8	64.0	73.6	78.4	68.8	69.3	75.4	63.2	59.6	67.6	51.6	69.1	75.3	62.8
回答者数	1,000	500	500	1,000	500	500	1,000	500	500	1,000	500	500	1,000	500	500	5,000	2,500	2,500

[6-11]子供の頃と「現在」までの過去1年間、本を選ぶ時や読む時に次のようなことをしたことがありますか
 /友達、家族、先生からのすすめを参考にする事「(d)現在」

	20代			30代			40代			50代			60代			全体	【性別】	
	全体	男性	女性	全体	男性	女性	全体	男性	女性	全体	男性	女性	全体	男性	女性		男性	女性
何度もある	5.8	4.0	7.6	6.0	4.2	7.8	5.1	3.6	6.6	5.1	3.2	7.0	5.5	3.6	7.4	5.5	3.7	7.3
少しある	20.1	17.8	22.4	22.1	20.2	24.0	18.9	16.4	21.4	20.9	16.8	25.0	22.7	15.4	30.0	20.9	17.3	24.6
ほとんどない	74.1	78.2	70.0	71.9	75.6	68.2	76.0	80.0	72.0	74.0	80.0	68.0	71.8	81.0	62.6	73.6	79.0	68.2
回答者数	1,000	500	500	1,000	500	500	1,000	500	500	1,000	500	500	1,000	500	500	5,000	2,500	2,500

[6-11]子供の頃と「現在」までの過去1年間、本を選ぶ時や読む時に次のようなことをしたことがありますか
 /新聞や雑誌の書評を参考にする事「(a)小学校高学年」

	20代			30代			40代			50代			60代			全体	【性別】	
	全体	男性	女性	全体	男性	女性	全体	男性	女性	全体	男性	女性	全体	男性	女性		男性	女性
何度もある	3.9	3.6	4.2	3.4	3.8	3.0	2.3	1.4	3.2	2.8	2.4	3.2	2.0	1.8	2.2	2.9	2.6	3.2
少しある	15.5	15.0	16.0	13.8	12.6	15.0	12.0	13.0	11.0	12.4	13.0	11.8	9.4	8.0	10.8	12.6	12.3	12.9
ほとんどない	80.6	81.4	79.8	82.8	83.6	82.0	85.7	85.6	85.8	84.8	84.6	85.0	88.6	90.2	87.0	84.5	85.1	83.9
回答者数	1,000	500	500	1,000	500	500	1,000	500	500	1,000	500	500	1,000	500	500	5,000	2,500	2,500

[6-11]子供の頃と「現在」までの過去1年間、本を選ぶ時や読む時に次のようなことをしたことがありますか
 /新聞や雑誌の書評を参考にする事「(b)中学校」

	20代			30代			40代			50代			60代			全体	【性別】	
	全体	男性	女性	全体	男性	女性	全体	男性	女性	全体	男性	女性	全体	男性	女性		男性	女性
何度もある	3.5	2.8	4.2	3.1	3.6	2.6	2.6	2.2	3.0	2.9	1.8	4.0	2.7	1.2	4.2	3.0	2.3	3.6
少しある	17.1	17.6	16.6	16.3	13.4	19.2	14.6	13.4	15.8	16.7	16.4	17.0	15.3	15.6	15.0	16.0	15.3	16.7
ほとんどない	79.4	79.6	79.2	80.6	83.0	78.2	82.8	84.4	81.2	80.4	81.8	79.0	82.0	83.2	80.8	81.0	82.4	79.7
回答者数	1,000	500	500	1,000	500	500	1,000	500	500	1,000	500	500	1,000	500	500	5,000	2,500	2,500

[6-11]子供の頃と「現在」までの過去1年間、本を選ぶ時や読む時に次のようなことをしたことがありますか
 /新聞や雑誌の書評を参考にする事「(c)高校」

	20代			30代			40代			50代			60代			全体	【性別】	
	全体	男性	女性	全体	男性	女性	全体	男性	女性	全体	男性	女性	全体	男性	女性		男性	女性
何度もある	4.0	3.4	4.6	3.7	4.0	3.4	3.3	3.2	3.4	3.8	2.8	4.8	4.1	3.0	5.2	3.8	3.3	4.3
少しある	17.5	18.0	17.0	19.1	14.8	23.4	18.7	18.0	19.4	19.9	20.2	19.6	22.9	19.6	26.2	19.6	18.1	21.1
ほとんどない	78.5	78.6	78.4	77.2	81.2	73.2	78.0	78.8	77.2	76.3	77.0	75.6	73.0	77.4	68.6	76.6	78.6	74.6
回答者数	1,000	500	500	1,000	500	500	1,000	500	500	1,000	500	500	1,000	500	500	5,000	2,500	2,500

[6-11]子供の頃と「現在」までの過去1年間、本を選ぶ時や読む時に次のようなことをしたことがありますか
 ／新聞や雑誌の書評を参考にする事「(d)現在」

	20代			30代			40代			50代			60代			全体	【性別】	
	全体	男性	女性	全体	男性	女性	全体	男性	女性	全体	男性	女性	全体	男性	女性		男性	女性
何でもある	6.9	6.4	7.4	9.5	7.4	11.6	10.4	8.8	12.0	11.7	8.6	14.8	19.0	16.0	22.0	11.5	9.4	13.6
少しある	19.7	19.2	20.2	24.4	22.4	26.4	25.7	22.2	29.2	34.0	31.8	36.2	35.6	31.2	40.0	27.9	25.4	30.4
ほとんどない	73.4	74.4	72.4	66.1	70.2	62.0	63.9	69.0	58.8	54.3	59.6	49.0	45.4	52.8	38.0	60.6	65.2	56.0
回答者数	1,000	500	500	1,000	500	500	1,000	500	500	1,000	500	500	1,000	500	500	5,000	2,500	2,500

[6-11]子供の頃と「現在」までの過去1年間、本を選ぶ時や読む時に次のようなことをしたことがありますか
 ／書店の広告やポスターを参考にする事「(a)小学校高学年」

	20代			30代			40代			50代			60代			全体	【性別】	
	全体	男性	女性	全体	男性	女性	全体	男性	女性	全体	男性	女性	全体	男性	女性		男性	女性
何でもある	4.8	4.2	5.4	3.9	3.8	4.0	2.5	2.0	3.0	2.8	2.8	2.8	1.5	1.0	2.0	3.1	2.8	3.4
少しある	15.7	14.2	17.2	14.1	12.2	16.0	10.4	9.0	11.8	12.2	11.4	13.0	9.6	6.8	12.4	12.4	10.7	14.1
ほとんどない	79.5	81.6	77.4	82.0	84.0	80.0	87.1	89.0	85.2	85.0	85.8	84.2	88.9	92.2	85.6	84.5	86.5	82.5
回答者数	1,000	500	500	1,000	500	500	1,000	500	500	1,000	500	500	1,000	500	500	5,000	2,500	2,500

[6-11]子供の頃と「現在」までの過去1年間、本を選ぶ時や読む時に次のようなことをしたことがありますか
 ／書店の広告やポスターを参考にする事「(b)中学校」

	20代			30代			40代			50代			60代			全体	【性別】	
	全体	男性	女性	全体	男性	女性	全体	男性	女性	全体	男性	女性	全体	男性	女性		男性	女性
何でもある	5.4	4.4	6.4	3.3	2.6	4.0	2.0	1.2	2.8	2.6	1.8	3.4	2.1	1.0	3.2	3.1	2.2	4.0
少しある	15.8	15.0	16.6	17.2	13.6	20.8	14.0	10.0	18.0	15.7	15.2	16.2	14.0	11.0	17.0	15.3	13.0	17.7
ほとんどない	78.8	80.6	77.0	79.5	83.8	75.2	84.0	88.8	79.2	81.7	83.0	80.4	83.9	88.0	79.8	81.6	84.8	78.3
回答者数	1,000	500	500	1,000	500	500	1,000	500	500	1,000	500	500	1,000	500	500	5,000	2,500	2,500

[6-11]子供の頃と「現在」までの過去1年間、本を選ぶ時や読む時に次のようなことをしたことがありますか
 ／書店の広告やポスターを参考にする事「(c)高校」

	20代			30代			40代			50代			60代			全体	【性別】	
	全体	男性	女性	全体	男性	女性	全体	男性	女性	全体	男性	女性	全体	男性	女性		男性	女性
何でもある	4.9	3.8	6.0	3.6	2.4	4.8	3.1	2.0	4.2	2.7	1.6	3.8	3.1	1.8	4.4	3.5	2.3	4.6
少しある	16.3	14.6	18.0	17.1	12.8	21.4	16.0	14.2	17.8	19.4	18.6	20.2	20.3	16.2	24.4	17.8	15.3	20.4
ほとんどない	78.8	81.6	76.0	79.3	84.8	73.8	80.9	83.8	78.0	77.9	79.8	76.0	76.6	82.0	71.2	78.7	82.4	75.0
回答者数	1,000	500	500	1,000	500	500	1,000	500	500	1,000	500	500	1,000	500	500	5,000	2,500	2,500

[6-11]子供の頃と「現在」までの過去1年間、本を選ぶ時や読む時に次のようなことをしたことがありますか
 ／書店の広告やポスターを参考にする事「(d)現在」

	20代			30代			40代			50代			60代			全体	【性別】	
	全体	男性	女性	全体	男性	女性	全体	男性	女性	全体	男性	女性	全体	男性	女性		男性	女性
何でもある	5.4	4.8	6.0	7.3	7.0	7.6	5.6	4.2	7.0	5.0	3.8	6.2	8.9	8.8	9.0	6.4	5.7	7.2
少しある	21.2	18.8	23.6	21.0	17.8	24.2	21.2	18.6	23.8	28.4	25.2	31.6	33.5	26.6	40.4	25.1	21.4	28.7
ほとんどない	73.4	76.4	70.4	71.7	75.2	68.2	73.2	77.2	69.2	66.6	71.0	62.2	57.6	64.6	50.6	68.5	72.9	64.1
回答者数	1,000	500	500	1,000	500	500	1,000	500	500	1,000	500	500	1,000	500	500	5,000	2,500	2,500

[6-11]子供の頃と「現在」までの過去1年間、本を選ぶ時や読む時に次のようなことをしたことがありますか
 ／本を紹介したパンフレットを参考にする事「(a)小学校高学年」

	20代			30代			40代			50代			60代			全体	【性別】	
	全体	男性	女性	全体	男性	女性	全体	男性	女性	全体	男性	女性	全体	男性	女性		男性	女性
何でもある	4.3	4.0	4.6	4.3	4.2	4.4	2.2	1.2	3.2	2.4	2.2	2.6	1.5	1.0	2.0	2.9	2.5	3.4
少しある	16.5	13.8	19.2	13.9	12.6	15.2	11.8	11.2	12.4	12.4	11.0	13.8	9.4	7.0	11.8	12.8	11.1	14.5
ほとんどない	79.2	82.2	76.2	81.8	83.2	80.4	86.0	87.6	84.4	85.2	86.8	83.6	89.1	92.0	86.2	84.3	86.4	82.2
回答者数	1,000	500	500	1,000	500	500	1,000	500	500	1,000	500	500	1,000	500	500	5,000	2,500	2,500

[6-11]子供の頃と「現在」までの過去1年間、本を選ぶ時や読む時に次のようなことをしたことがありますか
 ／本を紹介したパンフレットを参考にする事「(b)中学校」

	20代			30代			40代			50代			60代			全体	【性別】	
	全体	男性	女性	全体	男性	女性	全体	男性	女性	全体	男性	女性	全体	男性	女性		男性	女性
何でもある	4.7	3.0	6.4	3.0	2.0	4.0	1.7	1.6	1.8	3.0	2.4	3.6	2.3	0.8	3.8	2.9	2.0	3.9
少しある	16.1	14.8	17.4	14.6	12.8	16.4	13.1	11.0	15.2	15.5	14.2	16.8	14.5	11.8	17.2	14.8	12.9	16.6
ほとんどない	79.2	82.2	76.2	82.4	85.2	79.6	85.2	87.4	83.0	81.5	83.4	79.6	83.2	87.4	79.0	82.3	85.1	79.5
回答者数	1,000	500	500	1,000	500	500	1,000	500	500	1,000	500	500	1,000	500	500	5,000	2,500	2,500

[6-11]子供の頃と「現在」までの過去1年間、本を選ぶ時や読む時に次のようなことをしたことがありますか
 /本を紹介したパンフレットを参考にすること「(c)高校」

	20代			30代			40代			50代			60代			全体	【性別】	
	全体	男性	女性	全体	男性	女性	全体	男性	女性	全体	男性	女性	全体	男性	女性		男性	女性
何度もある	4.5	3.2	5.8	3.5	2.6	4.4	2.2	2.2	2.2	2.9	2.2	3.6	4.0	3.2	4.8	3.4	2.7	4.2
少しある	16.0	14.2	17.8	16.3	14.4	18.2	15.1	12.8	17.4	17.7	15.8	19.6	18.2	12.8	23.6	16.7	14.0	19.3
ほとんどない	79.5	82.6	76.4	80.2	83.0	77.4	82.7	85.0	80.4	79.4	82.0	76.8	77.8	84.0	71.6	79.9	83.3	76.5
回答者数	1,000	500	500	1,000	500	500	1,000	500	500	1,000	500	500	1,000	500	500	5,000	2,500	2,500

[6-11]子供の頃と「現在」までの過去1年間、本を選ぶ時や読む時に次のようなことをしたことがありますか
 /本を紹介したパンフレットを参考にすること「(d)現在」

	20代			30代			40代			50代			60代			全体	【性別】	
	全体	男性	女性	全体	男性	女性	全体	男性	女性	全体	男性	女性	全体	男性	女性		男性	女性
何度もある	5.7	4.6	6.8	5.5	5.0	6.0	5.0	4.2	5.8	4.9	2.8	7.0	6.4	6.6	6.2	5.5	4.6	6.4
少しある	17.0	15.6	18.4	17.9	15.8	20.0	16.8	15.4	18.2	22.4	22.2	22.6	28.4	20.6	36.2	20.5	17.9	23.1
ほとんどない	77.3	79.8	74.8	76.6	79.2	74.0	78.2	80.4	76.0	72.7	75.0	70.4	65.2	72.8	57.6	74.0	77.4	70.6
回答者数	1,000	500	500	1,000	500	500	1,000	500	500	1,000	500	500	1,000	500	500	5,000	2,500	2,500

[6-11]子供の頃と「現在」までの過去1年間、本を選ぶ時や読む時に次のようなことをしたことがありますか
 /映画、ドラマ、アニメを参考にすること「(a)小学校高学年」

	20代			30代			40代			50代			60代			全体	【性別】	
	全体	男性	女性	全体	男性	女性	全体	男性	女性	全体	男性	女性	全体	男性	女性		男性	女性
何度もある	7.8	7.4	8.2	5.9	6.0	5.8	4.0	3.8	4.2	3.4	4.0	2.8	1.5	0.8	2.2	4.5	4.4	4.6
少しある	24.7	20.2	29.2	20.0	18.4	21.6	19.5	21.8	17.2	16.3	17.2	15.4	13.2	12.8	13.6	18.7	18.1	19.4
ほとんどない	67.5	72.4	62.6	74.1	75.6	72.6	76.5	74.4	78.6	80.3	78.8	81.8	85.3	86.4	84.2	76.7	77.5	76.0
回答者数	1,000	500	500	1,000	500	500	1,000	500	500	1,000	500	500	1,000	500	500	5,000	2,500	2,500

[6-11]子供の頃と「現在」までの過去1年間、本を選ぶ時や読む時に次のようなことをしたことがありますか
 /映画、ドラマ、アニメを参考にすること「(b)中学校」

	20代			30代			40代			50代			60代			全体	【性別】	
	全体	男性	女性	全体	男性	女性	全体	男性	女性	全体	男性	女性	全体	男性	女性		男性	女性
何度もある	8.3	6.4	10.2	5.0	5.0	5.0	4.1	3.8	4.4	3.7	3.6	3.8	2.7	1.8	3.6	4.8	4.1	5.4
少しある	28.0	23.6	32.4	20.2	16.8	23.6	20.7	20.2	21.2	20.9	21.2	20.6	15.3	14.4	16.2	21.0	19.2	22.8
ほとんどない	63.7	70.0	57.4	74.8	78.2	71.4	75.2	76.0	74.4	75.4	75.2	75.6	82.0	83.8	80.2	74.2	76.6	71.8
回答者数	1,000	500	500	1,000	500	500	1,000	500	500	1,000	500	500	1,000	500	500	5,000	2,500	2,500

[6-11]子供の頃と「現在」までの過去1年間、本を選ぶ時や読む時に次のようなことをしたことがありますか
 /映画、ドラマ、アニメを参考にすること「(c)高校」

	20代			30代			40代			50代			60代			全体	【性別】	
	全体	男性	女性	全体	男性	女性	全体	男性	女性	全体	男性	女性	全体	男性	女性		男性	女性
何度もある	8.8	7.0	10.6	5.7	6.2	5.2	4.4	4.6	4.2	3.9	4.2	3.6	2.9	2.4	3.4	5.1	4.9	5.4
少しある	26.0	22.4	29.6	23.1	18.8	27.4	22.9	21.0	24.8	23.7	21.4	26.0	21.1	18.2	24.0	23.4	20.4	26.4
ほとんどない	65.2	70.6	59.8	71.2	75.0	67.4	72.7	74.4	71.0	72.4	74.4	70.4	76.0	79.4	72.6	71.5	74.8	68.2
回答者数	1,000	500	500	1,000	500	500	1,000	500	500	1,000	500	500	1,000	500	500	5,000	2,500	2,500

[6-11]子供の頃と「現在」までの過去1年間、本を選ぶ時や読む時に次のようなことをしたことがありますか
 /映画、ドラマ、アニメを参考にすること「(d)現在」

	20代			30代			40代			50代			60代			全体	【性別】	
	全体	男性	女性	全体	男性	女性	全体	男性	女性	全体	男性	女性	全体	男性	女性		男性	女性
何度もある	10.0	8.8	11.2	8.1	8.4	7.8	6.6	5.2	8.0	7.3	4.8	9.8	5.8	5.0	6.6	7.6	6.4	8.7
少しある	25.7	22.8	28.6	26.1	22.2	30.0	23.7	21.8	25.6	27.8	26.4	29.2	27.6	23.6	31.6	26.2	23.4	29.0
ほとんどない	64.3	68.4	60.2	65.8	69.4	62.2	69.7	73.0	66.4	64.9	68.8	61.0	66.6	71.4	61.8	66.3	70.2	62.3
回答者数	1,000	500	500	1,000	500	500	1,000	500	500	1,000	500	500	1,000	500	500	5,000	2,500	2,500

[6-11]子供の頃と「現在」までの過去1年間、本を選ぶ時や読む時に次のようなことをしたことがありますか
 /学校や市区町村の推薦図書を選ぶこと「(a)小学校高学年」

	20代			30代			40代			50代			60代			全体	【性別】	
	全体	男性	女性	全体	男性	女性	全体	男性	女性	全体	男性	女性	全体	男性	女性		男性	女性
何度もある	6.5	5.6	7.4	7.7	5.2	10.2	7.6	4.2	11.0	10.6	7.2	14.0	9.9	5.4	14.4	8.5	5.5	11.4
少しある	21.9	20.2	23.6	24.9	19.6	30.2	25.6	23.0	28.2	27.6	22.2	33.0	26.3	22.2	30.4	25.3	21.4	29.1
ほとんどない	71.6	74.2	69.0	67.4	75.2	59.6	66.8	72.8	60.8	61.8	70.6	53.0	63.8	72.4	55.2	66.3	73.0	59.5
回答者数	1,000	500	500	1,000	500	500	1,000	500	500	1,000	500	500	1,000	500	500	5,000	2,500	2,500

[6-11]子供の頃と「現在」までの過去1年間、本を選ぶ時や読む時に次のようなことをしたことがありますか
 /学校や市区町村の推薦図書を選ぶこと「(b)中学校」

	20代			30代			40代			50代			60代			全体	【性別】	
	全体	男性	女性	全体	男性	女性	全体	男性	女性	全体	男性	女性	全体	男性	女性		男性	女性
何度もある	4.3	5.0	3.6	4.0	2.4	5.6	4.4	2.4	6.4	5.3	2.4	8.2	7.2	3.2	11.2	5.0	3.1	7.0
少しある	17.6	15.8	19.4	19.0	15.0	23.0	18.0	14.0	22.0	24.0	19.0	29.0	25.3	20.2	30.4	20.8	16.8	24.8
ほとんどない	78.1	79.2	77.0	77.0	82.6	71.4	77.6	83.6	71.6	70.7	78.6	62.8	67.5	76.6	58.4	74.2	80.1	68.2
回答者数	1,000	500	500	1,000	500	500	1,000	500	500	1,000	500	500	1,000	500	500	5,000	2,500	2,500

[6-11]子供の頃と「現在」までの過去1年間、本を選ぶ時や読む時に次のようなことをしたことがありますか
 /学校や市区町村の推薦図書を選ぶこと「(c)高校」

	20代			30代			40代			50代			60代			全体	【性別】	
	全体	男性	女性	全体	男性	女性	全体	男性	女性	全体	男性	女性	全体	男性	女性		男性	女性
何度もある	3.4	3.4	3.4	3.1	3.2	3.0	2.8	1.6	4.0	2.6	1.6	3.6	5.2	2.8	7.6	3.4	2.5	4.3
少しある	14.5	13.2	15.8	14.7	12.2	17.2	13.0	10.8	15.2	16.2	12.2	20.2	18.5	13.4	23.6	15.4	12.4	18.4
ほとんどない	82.1	83.4	80.8	82.2	84.6	79.8	84.2	87.6	80.8	81.2	86.2	76.2	76.3	83.8	68.8	81.2	85.1	77.3
回答者数	1,000	500	500	1,000	500	500	1,000	500	500	1,000	500	500	1,000	500	500	5,000	2,500	2,500

[6-11]子供の頃と「現在」までの過去1年間、本を選ぶ時や読む時に次のようなことをしたことがありますか
 /学校や市区町村の推薦図書を選ぶこと「(d)現在」

	20代			30代			40代			50代			60代			全体	【性別】	
	全体	男性	女性	全体	男性	女性	全体	男性	女性	全体	男性	女性	全体	男性	女性		男性	女性
何度もある	2.9	2.8	3.0	4.5	4.4	4.6	2.7	2.6	2.8	1.6	1.2	2.0	2.8	2.4	3.2	2.9	2.7	3.1
少しある	12.7	12.8	12.6	11.0	10.0	12.0	9.1	9.0	9.2	9.2	9.0	9.4	10.9	7.8	14.0	10.6	9.7	11.4
ほとんどない	84.4	84.4	84.4	84.5	85.6	83.4	88.2	88.4	88.0	89.2	89.8	88.6	86.3	89.8	82.8	86.5	87.6	85.4
回答者数	1,000	500	500	1,000	500	500	1,000	500	500	1,000	500	500	1,000	500	500	5,000	2,500	2,500

[6-11]子供の頃と「現在」までの過去1年間、本を選ぶ時や読む時に次のようなことをしたことがありますか
 /著者がどのような人か理解してから読むこと「(a)小学校高学年」

	20代			30代			40代			50代			60代			全体	【性別】	
	全体	男性	女性	全体	男性	女性	全体	男性	女性	全体	男性	女性	全体	男性	女性		男性	女性
何度もある	3.1	3.8	2.4	3.3	3.6	3.0	2.2	2.6	1.8	2.6	2.8	2.4	1.9	1.2	2.6	2.6	2.8	2.4
少しある	13.5	11.4	15.6	12.2	11.0	13.4	10.7	10.6	10.8	12.1	10.4	13.8	12.0	10.8	13.2	12.1	10.8	13.4
ほとんどない	83.4	84.8	82.0	84.5	85.4	83.6	87.1	86.8	87.4	85.3	86.8	83.8	86.1	88.0	84.2	85.3	86.4	84.2
回答者数	1,000	500	500	1,000	500	500	1,000	500	500	1,000	500	500	1,000	500	500	5,000	2,500	2,500

[6-11]子供の頃と「現在」までの過去1年間、本を選ぶ時や読む時に次のようなことをしたことがありますか
 /著者がどのような人か理解してから読むこと「(b)中学校」

	20代			30代			40代			50代			60代			全体	【性別】	
	全体	男性	女性	全体	男性	女性	全体	男性	女性	全体	男性	女性	全体	男性	女性		男性	女性
何度もある	4.4	4.2	4.6	3.2	3.2	3.2	2.7	3.0	2.4	4.3	3.4	5.2	4.1	2.8	5.4	3.7	3.3	4.2
少しある	17.5	16.6	18.4	15.0	13.8	16.2	15.3	15.0	15.6	17.9	15.4	20.4	19.9	17.4	22.4	17.1	15.6	18.6
ほとんどない	78.1	79.2	77.0	81.8	83.0	80.6	82.0	82.0	82.0	77.8	81.2	74.4	76.0	79.8	72.2	79.1	81.0	77.2
回答者数	1,000	500	500	1,000	500	500	1,000	500	500	1,000	500	500	1,000	500	500	5,000	2,500	2,500

[6-11]子供の頃と「現在」までの過去1年間、本を選ぶ時や読む時に次のようなことをしたことがありますか
 /著者がどのような人か理解してから読むこと「(c)高校」

	20代			30代			40代			50代			60代			全体	【性別】	
	全体	男性	女性	全体	男性	女性	全体	男性	女性	全体	男性	女性	全体	男性	女性		男性	女性
何度もある	5.4	6.8	4.0	4.1	4.0	4.2	4.6	5.4	3.8	6.3	5.4	7.2	8.5	6.8	10.2	5.8	5.7	5.9
少しある	18.3	16.8	19.8	18.8	17.4	20.2	17.3	16.8	17.8	21.6	20.4	22.8	24.9	23.2	26.6	20.2	18.9	21.4
ほとんどない	76.3	76.4	76.2	77.1	78.6	75.6	78.1	77.8	78.4	72.1	74.2	70.0	66.6	70.0	63.2	74.0	75.4	72.7
回答者数	1,000	500	500	1,000	500	500	1,000	500	500	1,000	500	500	1,000	500	500	5,000	2,500	2,500

[6-11]子供の頃と「現在」までの過去1年間、本を選ぶ時や読む時に次のようなことをしたことがありますか
 /著者がどのような人か理解してから読むこと「(d)現在」

	20代			30代			40代			50代			60代			全体	【性別】	
	全体	男性	女性	全体	男性	女性	全体	男性	女性	全体	男性	女性	全体	男性	女性		男性	女性
何度もある	8.3	9.6	7.0	8.5	7.6	9.4	8.8	8.4	9.2	12.4	11.4	13.4	15.7	13.8	17.6	10.7	10.2	11.3
少しある	19.9	17.2	22.6	21.2	18.4	24.0	17.4	18.8	16.0	25.4	23.2	27.6	31.2	27.8	34.6	23.0	21.1	25.0
ほとんどない	71.8	73.2	70.4	70.3	74.0	66.6	73.8	72.8	74.8	62.2	65.4	59.0	53.1	58.4	47.8	66.2	68.8	63.7
回答者数	1,000	500	500	1,000	500	500	1,000	500	500	1,000	500	500	1,000	500	500	5,000	2,500	2,500

〔6-11〕子供の頃と「現在」までの過去1年間、本を選ぶ時や読む時に次のようなことをしたことがありますか
 ／目次、前書き、解説など本文以外の部分も読むこと「(a)小学校高学年」

	20代			30代			40代			50代			60代			全体	【性別】	
	全体	男性	女性	全体	男性	女性	全体	男性	女性	全体	男性	女性	全体	男性	女性		男性	女性
何度もある	12.7	8.8	16.6	11.0	8.4	13.6	11.4	9.0	13.8	12.0	10.6	13.4	9.2	6.2	12.2	11.3	8.6	13.9
少しある	21.2	21.0	21.4	18.3	17.2	19.4	16.3	15.4	17.2	18.5	18.2	18.8	18.6	14.2	23.0	18.6	17.2	20.0
ほとんどない	66.1	70.2	62.0	70.7	74.4	67.0	72.3	75.6	69.0	69.5	71.2	67.8	72.2	79.6	64.8	70.2	74.2	66.1
回答者数	1,000	500	500	1,000	500	500	1,000	500	500	1,000	500	500	1,000	500	500	5,000	2,500	2,500

〔6-11〕子供の頃と「現在」までの過去1年間、本を選ぶ時や読む時に次のようなことをしたことがありますか
 ／目次、前書き、解説など本文以外の部分も読むこと「(b)中学校」

	20代			30代			40代			50代			60代			全体	【性別】	
	全体	男性	女性	全体	男性	女性	全体	男性	女性	全体	男性	女性	全体	男性	女性		男性	女性
何度もある	15.0	10.4	19.6	12.5	9.4	15.6	12.1	9.4	14.8	14.8	12.0	17.6	12.5	8.2	16.8	13.4	9.9	16.9
少しある	22.6	21.8	23.4	20.7	19.2	22.2	19.5	17.2	21.8	21.7	20.6	24.8	24.8	21.2	28.4	21.9	20.0	23.7
ほとんどない	62.4	67.8	57.0	66.8	71.4	62.2	68.4	73.4	63.4	63.5	67.4	59.6	62.7	70.6	54.8	64.8	70.1	59.4
回答者数	1,000	500	500	1,000	500	500	1,000	500	500	1,000	500	500	1,000	500	500	5,000	2,500	2,500

〔6-11〕子供の頃と「現在」までの過去1年間、本を選ぶ時や読む時に次のようなことをしたことがありますか
 ／目次、前書き、解説など本文以外の部分も読むこと「(c)高校」

	20代			30代			40代			50代			60代			全体	【性別】	
	全体	男性	女性	全体	男性	女性	全体	男性	女性	全体	男性	女性	全体	男性	女性		男性	女性
何度もある	16.6	12.4	20.8	13.4	10.2	16.6	14.2	12.0	16.4	16.4	13.0	19.8	18.5	14.2	22.8	15.8	12.4	19.3
少しある	19.6	20.4	18.8	21.4	18.8	24.0	21.2	19.0	23.4	23.9	23.4	24.4	27.6	23.0	32.2	22.7	20.9	24.6
ほとんどない	63.8	67.2	60.4	65.2	71.0	59.4	64.6	69.0	60.2	59.7	63.6	55.8	53.9	62.8	45.0	61.4	66.7	56.2
回答者数	1,000	500	500	1,000	500	500	1,000	500	500	1,000	500	500	1,000	500	500	5,000	2,500	2,500

〔6-11〕子供の頃と「現在」までの過去1年間、本を選ぶ時や読む時に次のようなことをしたことがありますか
 ／目次、前書き、解説など本文以外の部分も読むこと「(d)現在」

	20代			30代			40代			50代			60代			全体	【性別】	
	全体	男性	女性	全体	男性	女性	全体	男性	女性	全体	男性	女性	全体	男性	女性		男性	女性
何度もある	20.4	16.8	24.0	19.4	16.0	22.8	20.1	17.2	23.0	23.3	19.6	27.0	28.4	22.8	34.0	22.3	18.5	26.2
少しある	20.0	20.8	19.2	21.5	19.4	23.6	19.4	20.0	18.8	24.6	22.6	26.6	27.9	25.4	30.4	22.7	21.6	23.7
ほとんどない	59.6	62.4	56.8	59.1	64.6	53.6	60.5	62.8	58.2	52.1	57.8	46.4	43.7	51.8	35.6	55.0	59.9	50.1
回答者数	1,000	500	500	1,000	500	500	1,000	500	500	1,000	500	500	1,000	500	500	5,000	2,500	2,500

〔6-11〕子供の頃と「現在」までの過去1年間、本を選ぶ時や読む時に次のようなことをしたことがありますか
 ／同じ本を繰り返し読むこと「(a)小学校高学年」

	20代			30代			40代			50代			60代			全体	【性別】	
	全体	男性	女性	全体	男性	女性	全体	男性	女性	全体	男性	女性	全体	男性	女性		男性	女性
何度もある	15.6	13.2	18.0	16.2	12.4	20.0	15.5	11.8	19.2	15.8	11.8	19.8	10.5	6.4	14.6	14.7	11.1	18.3
少しある	26.2	24.4	28.0	25.2	25.0	25.4	21.6	18.2	25.0	25.1	22.8	27.4	24.8	21.6	28.0	24.6	22.4	26.8
ほとんどない	58.2	62.4	54.0	58.6	62.6	54.6	62.9	70.0	55.8	59.1	65.4	52.8	64.7	72.0	57.4	60.7	66.5	54.9
回答者数	1,000	500	500	1,000	500	500	1,000	500	500	1,000	500	500	1,000	500	500	5,000	2,500	2,500

〔6-11〕子供の頃と「現在」までの過去1年間、本を選ぶ時や読む時に次のようなことをしたことがありますか
 ／同じ本を繰り返し読むこと「(b)中学校」

	20代			30代			40代			50代			60代			全体	【性別】	
	全体	男性	女性	全体	男性	女性	全体	男性	女性	全体	男性	女性	全体	男性	女性		男性	女性
何度もある	11.8	10.0	13.6	11.4	9.2	13.6	12.5	10.6	14.4	11.9	9.0	14.8	7.4	4.8	10.0	11.0	8.7	13.3
少しある	25.1	24.0	26.2	23.4	24.0	22.8	19.6	15.2	24.0	23.8	21.2	26.4	23.9	21.2	26.6	23.2	21.1	25.2
ほとんどない	63.1	66.0	60.2	65.2	66.8	63.6	67.9	74.2	61.6	64.3	69.8	58.8	68.7	74.0	63.4	65.8	70.2	61.5
回答者数	1,000	500	500	1,000	500	500	1,000	500	500	1,000	500	500	1,000	500	500	5,000	2,500	2,500

〔6-11〕子供の頃と「現在」までの過去1年間、本を選ぶ時や読む時に次のようなことをしたことがありますか
 ／同じ本を繰り返し読むこと「(c)高校」

	20代			30代			40代			50代			60代			全体	【性別】	
	全体	男性	女性	全体	男性	女性	全体	男性	女性	全体	男性	女性	全体	男性	女性		男性	女性
何度もある	10.8	10.0	11.6	12.0	11.2	12.8	12.1	10.2	14.0	11.7	9.4	14.0	7.6	5.2	10.0	10.8	9.2	12.5
少しある	22.6	21.2	24.0	21.1	21.2	21.0	20.9	19.6	22.2	23.8	23.0	24.6	24.5	22.2	26.8	22.6	21.4	23.7
ほとんどない	66.6	68.8	64.4	66.9	67.6	66.2	67.0	70.2	63.8	64.5	67.6	61.4	67.9	72.6	63.2	66.6	69.4	63.8
回答者数	1,000	500	500	1,000	500	500	1,000	500	500	1,000	500	500	1,000	500	500	5,000	2,500	2,500

〔6-11〕子供の頃と「現在」までの過去1年間、本を選ぶ時や読む時に次のようなことをしたことがありますか
 ／同じ本を繰り返し読むこと「(d)現在」

	20代			30代			40代			50代			60代			全体	【性別】	
	全体	男性	女性	全体	男性	女性	全体	男性	女性	全体	男性	女性	全体	男性	女性		男性	女性
何度もある	12.8	12.4	13.2	12.6	12.8	12.4	13.8	12.4	15.2	13.9	12.0	15.8	13.7	12.2	15.2	13.4	12.4	14.4
少しある	23.0	22.0	24.0	22.3	22.4	22.2	21.2	20.6	21.8	25.6	24.6	26.6	27.4	24.0	30.8	23.9	22.7	25.1
ほとんどない	64.2	65.6	62.8	65.1	64.8	65.4	65.0	67.0	63.0	60.5	63.4	57.6	58.9	63.8	54.0	62.7	64.9	60.6
回答者数	1,000	500	500	1,000	500	500	1,000	500	500	1,000	500	500	1,000	500	500	5,000	2,500	2,500

〔6-11〕子供の頃と「現在」までの過去1年間、本を選ぶ時や読む時に次のようなことをしたことがありますか
 ／同じ作家や筆者の本を読むこと「(a)小学校高学年」

	20代			30代			40代			50代			60代			全体	【性別】	
	全体	男性	女性	全体	男性	女性	全体	男性	女性	全体	男性	女性	全体	男性	女性		男性	女性
何度もある	16.0	10.8	21.2	14.3	9.0	19.6	17.5	12.0	23.0	16.4	13.8	19.0	10.8	6.4	15.2	15.0	10.4	19.6
少しある	24.1	21.4	26.8	24.8	22.6	27.0	20.4	19.6	21.2	22.1	20.0	24.2	24.1	21.0	27.2	23.1	20.9	25.3
ほとんどない	59.9	67.8	52.0	60.9	68.4	53.4	62.1	68.4	55.8	61.5	66.2	56.8	65.1	72.6	57.6	61.9	68.7	55.1
回答者数	1,000	500	500	1,000	500	500	1,000	500	500	1,000	500	500	1,000	500	500	5,000	2,500	2,500

〔6-11〕子供の頃と「現在」までの過去1年間、本を選ぶ時や読む時に次のようなことをしたことがありますか
 ／同じ作家や筆者の本を読むこと「(b)中学校」

	20代			30代			40代			50代			60代			全体	【性別】	
	全体	男性	女性	全体	男性	女性	全体	男性	女性	全体	男性	女性	全体	男性	女性		男性	女性
何度もある	16.1	10.4	21.8	14.5	11.2	17.8	17.9	12.6	23.2	19.6	17.6	21.6	16.3	11.8	20.8	16.9	12.7	21.0
少しある	24.4	23.0	25.8	23.2	21.6	24.8	22.7	19.4	26.0	23.6	18.8	28.4	27.7	24.2	31.2	24.3	21.4	27.2
ほとんどない	59.5	66.6	52.4	62.3	67.2	57.4	59.4	68.0	50.8	56.8	63.6	50.0	56.0	64.0	48.0	58.8	65.9	51.7
回答者数	1,000	500	500	1,000	500	500	1,000	500	500	1,000	500	500	1,000	500	500	5,000	2,500	2,500

〔6-11〕子供の頃と「現在」までの過去1年間、本を選ぶ時や読む時に次のようなことをしたことがありますか
 ／同じ作家や筆者の本を読むこと「(c)高校」

	20代			30代			40代			50代			60代			全体	【性別】	
	全体	男性	女性	全体	男性	女性	全体	男性	女性	全体	男性	女性	全体	男性	女性		男性	女性
何度もある	16.0	11.6	20.4	16.3	12.2	20.4	21.0	16.8	25.2	22.5	19.6	25.4	24.6	21.2	28.0	20.1	16.3	23.9
少しある	22.8	22.2	23.4	22.3	21.6	23.0	21.5	19.8	23.2	24.4	22.2	26.6	30.2	26.8	33.6	24.2	22.5	26.0
ほとんどない	61.2	66.2	56.2	61.4	66.2	56.6	57.5	63.4	51.6	53.1	58.2	48.0	45.2	52.0	38.4	55.7	61.2	50.2
回答者数	1,000	500	500	1,000	500	500	1,000	500	500	1,000	500	500	1,000	500	500	5,000	2,500	2,500

〔6-11〕子供の頃と「現在」までの過去1年間、本を選ぶ時や読む時に次のようなことをしたことがありますか
 ／同じ作家や筆者の本を読むこと「(d)現在」

	20代			30代			40代			50代			60代			全体	【性別】	
	全体	男性	女性	全体	男性	女性	全体	男性	女性	全体	男性	女性	全体	男性	女性		男性	女性
何度もある	19.7	15.4	24.0	21.8	17.6	26.0	25.2	19.0	31.4	32.0	26.4	37.6	38.5	34.0	43.0	27.4	22.5	32.4
少しある	23.5	24.0	23.0	22.8	22.8	22.8	20.4	22.6	18.2	21.5	21.2	21.8	24.7	23.6	25.8	22.6	22.8	22.3
ほとんどない	56.8	60.6	53.0	55.4	59.6	51.2	54.4	58.4	50.4	46.5	52.4	40.6	36.8	42.4	31.2	50.0	54.7	45.3
回答者数	1,000	500	500	1,000	500	500	1,000	500	500	1,000	500	500	1,000	500	500	5,000	2,500	2,500

〔6-11〕子供の頃と「現在」までの過去1年間、本を選ぶ時や読む時に次のようなことをしたことがありますか
 ／ジャンルを問わず読むこと「(a)小学校高学年」

	20代			30代			40代			50代			60代			全体	【性別】	
	全体	男性	女性	全体	男性	女性	全体	男性	女性	全体	男性	女性	全体	男性	女性		男性	女性
何度もある	11.3	9.4	13.2	9.0	6.2	11.8	9.3	7.2	11.4	11.3	9.6	13.0	10.3	7.4	13.2	10.2	8.0	12.5
少しある	25.4	22.2	28.6	27.9	25.6	30.2	25.0	22.4	27.6	26.8	24.2	29.4	30.2	26.4	34.0	27.1	24.2	30.0
ほとんどない	63.3	68.4	58.2	63.1	68.2	58.0	65.7	70.4	61.0	61.9	66.2	57.6	59.5	66.2	52.8	62.7	67.9	57.5
回答者数	1,000	500	500	1,000	500	500	1,000	500	500	1,000	500	500	1,000	500	500	5,000	2,500	2,500

〔6-11〕子供の頃と「現在」までの過去1年間、本を選ぶ時や読む時に次のようなことをしたことがありますか
 ／ジャンルを問わず読むこと「(b)中学校」

	20代			30代			40代			50代			60代			全体	【性別】	
	全体	男性	女性	全体	男性	女性	全体	男性	女性	全体	男性	女性	全体	男性	女性		男性	女性
何度もある	9.0	6.4	11.6	8.6	6.2	11.0	7.9	6.4	9.4	10.4	9.0	11.8	11.3	7.8	14.8	9.4	7.2	11.7
少しある	25.3	22.6	28.0	23.0	20.6	25.4	22.3	20.0	24.6	25.2	22.2	28.2	29.3	27.4	31.2	25.0	22.6	27.5
ほとんどない	65.7	71.0	60.4	68.4	73.2	63.6	69.8	73.6	66.0	64.4	68.8	60.0	59.4	64.8	54.0	65.5	70.3	60.8
回答者数	1,000	500	500	1,000	500	500	1,000	500	500	1,000	500	500	1,000	500	500	5,000	2,500	2,500

[6-11]子供の頃と「現在」までの過去1年間、本を選ぶ時や読む時に次のようなことをしたことがありますか
 /ジャンルを問わず読むこと「(c)高校」

	20代			30代			40代			50代			60代			全体	【性別】	
	全体	男性	女性	全体	男性	女性	全体	男性	女性	全体	男性	女性	全体	男性	女性		男性	女性
何度もある	8.7	6.8	10.6	8.6	7.4	9.8	8.7	8.0	9.4	10.6	9.4	11.8	12.9	12.2	13.6	9.9	8.8	11.0
少しある	23.4	21.4	25.4	22.9	20.2	25.6	22.7	22.0	23.4	25.3	22.6	28.0	30.0	26.2	33.8	24.9	22.5	27.2
ほとんどない	67.9	71.8	64.0	68.5	72.4	64.6	68.6	70.0	67.2	64.1	68.0	60.2	57.1	61.6	52.6	65.2	68.8	61.7
回答者数	1,000	500	500	1,000	500	500	1,000	500	500	1,000	500	500	1,000	500	500	5,000	2,500	2,500

[6-11]子供の頃と「現在」までの過去1年間、本を選ぶ時や読む時に次のようなことをしたことがありますか
 /ジャンルを問わず読むこと「(d)現在」

	20代			30代			40代			50代			60代			全体	【性別】	
	全体	男性	女性	全体	男性	女性	全体	男性	女性	全体	男性	女性	全体	男性	女性		男性	女性
何度もある	12.4	10.6	14.2	11.5	10.8	12.2	13.5	13.6	13.4	14.4	11.6	17.2	17.0	18.0	16.0	13.8	12.9	14.6
少しある	22.4	22.4	23.6	20.8	26.4	21.5	20.0	23.0	26.4	25.2	27.6	31.1	25.6	36.6	25.0	22.8	22.8	27.2
ほとんどない	65.2	67.0	63.4	64.9	68.4	61.4	65.0	66.4	63.6	59.2	63.2	55.2	51.9	56.4	47.4	61.2	64.3	58.2
回答者数	1,000	500	500	1,000	500	500	1,000	500	500	1,000	500	500	1,000	500	500	5,000	2,500	2,500

[6-11]子供の頃と「現在」までの過去1年間、本を選ぶ時や読む時に次のようなことをしたことがありますか
 /気になるページだけ読むこと「(a)小学校高学年」

	20代			30代			40代			50代			60代			全体	【性別】	
	全体	男性	女性	全体	男性	女性	全体	男性	女性	全体	男性	女性	全体	男性	女性		男性	女性
何度もある	6.2	6.8	5.6	6.0	5.4	6.6	3.4	2.6	4.2	3.6	2.2	5.0	1.7	1.6	1.8	4.2	3.7	4.6
少しある	18.2	18.8	17.6	17.9	16.4	19.4	13.9	13.4	14.4	15.8	17.0	14.6	11.3	8.4	14.2	15.4	14.8	16.0
ほとんどない	75.6	74.4	76.8	76.1	78.2	74.0	82.7	84.0	81.4	80.6	80.8	80.4	87.0	90.0	84.0	80.4	81.5	79.3
回答者数	1,000	500	500	1,000	500	500	1,000	500	500	1,000	500	500	1,000	500	500	5,000	2,500	2,500

[6-11]子供の頃と「現在」までの過去1年間、本を選ぶ時や読む時に次のようなことをしたことがありますか
 /気になるページだけ読むこと「(b)中学校」

	20代			30代			40代			50代			60代			全体	【性別】	
	全体	男性	女性	全体	男性	女性	全体	男性	女性	全体	男性	女性	全体	男性	女性		男性	女性
何度もある	4.7	5.0	4.4	5.3	5.2	5.4	3.3	2.4	4.2	3.3	2.2	4.4	1.6	1.2	2.0	3.6	3.2	4.1
少しある	17.9	17.2	18.6	17.1	16.2	18.0	14.8	12.6	17.0	16.4	15.4	17.4	14.5	12.0	17.0	16.1	14.7	17.6
ほとんどない	77.4	77.8	77.0	77.6	78.6	76.6	81.9	85.0	78.8	80.3	82.4	78.2	83.9	86.8	81.0	80.2	82.1	78.3
回答者数	1,000	500	500	1,000	500	500	1,000	500	500	1,000	500	500	1,000	500	500	5,000	2,500	2,500

[6-11]子供の頃と「現在」までの過去1年間、本を選ぶ時や読む時に次のようなことをしたことがありますか
 /気になるページだけ読むこと「(c)高校」

	20代			30代			40代			50代			60代			全体	【性別】	
	全体	男性	女性	全体	男性	女性	全体	男性	女性	全体	男性	女性	全体	男性	女性		男性	女性
何度もある	5.6	6.8	4.4	5.9	6.4	5.4	3.3	2.2	4.4	3.6	2.2	5.0	3.8	2.6	5.0	4.4	4.0	4.8
少しある	18.9	18.4	19.4	16.6	16.8	16.4	15.3	13.6	17.0	17.4	17.4	17.4	15.5	14.0	17.0	16.7	16.0	17.4
ほとんどない	75.5	74.8	76.2	77.5	76.8	78.2	81.4	84.2	78.6	79.0	80.4	77.6	80.7	83.4	78.0	78.8	79.9	77.7
回答者数	1,000	500	500	1,000	500	500	1,000	500	500	1,000	500	500	1,000	500	500	5,000	2,500	2,500

[6-11]子供の頃と「現在」までの過去1年間、本を選ぶ時や読む時に次のようなことをしたことがありますか
 /気になるページだけ読むこと「(d)現在」

	20代			30代			40代			50代			60代			全体	【性別】	
	全体	男性	女性	全体	男性	女性	全体	男性	女性	全体	男性	女性	全体	男性	女性		男性	女性
何度もある	7.5	6.4	8.6	6.5	6.0	7.0	6.3	6.2	6.4	5.4	3.6	7.2	6.1	3.6	8.6	6.4	5.2	7.6
少しある	20.3	21.2	19.4	19.3	19.8	18.8	18.1	18.0	18.2	19.5	20.6	18.4	19.7	18.4	21.0	19.4	19.6	19.2
ほとんどない	72.2	72.4	72.0	74.2	74.2	74.2	75.6	75.8	75.4	75.1	75.8	74.4	74.2	78.0	70.4	74.3	75.2	73.3
回答者数	1,000	500	500	1,000	500	500	1,000	500	500	1,000	500	500	1,000	500	500	5,000	2,500	2,500

[6-11]子供の頃と「現在」までの過去1年間、本を選ぶ時や読む時に次のようなことをしたことがありますか
 /1日に読むページを決めて読むこと「(a)小学校高学年」

	20代			30代			40代			50代			60代			全体	【性別】	
	全体	男性	女性	全体	男性	女性	全体	男性	女性	全体	男性	女性	全体	男性	女性		男性	女性
何度もある	5.1	5.2	5.0	5.3	4.2	6.4	3.2	3.4	3.0	3.4	3.0	3.8	2.0	1.6	2.4	3.8	3.5	4.1
少しある	16.4	16.8	16.0	15.2	16.0	14.4	11.2	11.4	11.0	13.4	13.8	13.0	10.2	10.4	10.0	13.3	13.7	12.9
ほとんどない	78.5	78.0	79.0	79.5	79.8	79.2	85.6	85.2	86.0	83.2	83.2	83.2	87.8	88.0	87.6	82.9	82.8	83.0
回答者数	1,000	500	500	1,000	500	500	1,000	500	500	1,000	500	500	1,000	500	500	5,000	2,500	2,500

〔6-11〕子供の頃と「現在」までの過去1年間、本を選ぶ時や読む時に次のようなことをしたことがありますか
 ／1日に読むページを決めて読むこと「(b)中学校」

	20代			30代			40代			50代			60代			全体	【性別】	
	全体	男性	女性	全体	男性	女性	全体	男性	女性	全体	男性	女性	全体	男性	女性		男性	女性
何でもある	4.3	4.2	4.4	5.0	4.6	5.4	1.8	2.2	1.4	2.5	2.0	3.0	1.9	1.4	2.4	3.1	2.9	3.3
少しある	17.7	17.4	18.0	12.7	13.2	12.2	12.1	11.2	13.0	13.2	12.6	13.8	11.0	10.0	12.0	13.3	12.9	13.8
ほとんどない	78.0	78.4	77.6	82.3	82.2	82.4	86.1	86.6	85.6	84.3	85.4	83.2	87.1	88.6	85.6	83.6	84.2	82.9
回答者数	1,000	500	500	1,000	500	500	1,000	500	500	1,000	500	500	1,000	500	500	5,000	2,500	2,500

〔6-11〕子供の頃と「現在」までの過去1年間、本を選ぶ時や読む時に次のようなことをしたことがありますか
 ／1日に読むページを決めて読むこと「(c)高校」

	20代			30代			40代			50代			60代			全体	【性別】	
	全体	男性	女性	全体	男性	女性	全体	男性	女性	全体	男性	女性	全体	男性	女性		男性	女性
何でもある	4.0	5.4	2.6	4.6	4.6	4.6	2.5	3.0	2.0	2.1	1.8	2.4	2.7	2.4	3.0	3.2	3.4	2.9
少しある	15.4	14.0	16.8	12.5	13.0	12.0	10.1	10.4	9.8	12.7	12.4	13.0	10.3	8.0	12.6	12.2	11.6	12.8
ほとんどない	80.6	80.6	80.6	82.9	82.4	83.4	87.4	86.6	88.2	85.2	85.8	84.6	87.0	89.6	84.4	84.6	85.0	84.2
回答者数	1,000	500	500	1,000	500	500	1,000	500	500	1,000	500	500	1,000	500	500	5,000	2,500	2,500

〔6-11〕子供の頃と「現在」までの過去1年間、本を選ぶ時や読む時に次のようなことをしたことがありますか
 ／1日に読むページを決めて読むこと「(d)現在」

	20代			30代			40代			50代			60代			全体	【性別】	
	全体	男性	女性	全体	男性	女性	全体	男性	女性	全体	男性	女性	全体	男性	女性		男性	女性
何でもある	4.8	5.4	4.2	4.9	5.2	4.6	3.8	4.8	2.8	3.3	3.2	3.4	2.9	2.2	3.6	3.9	4.2	3.7
少しある	16.0	16.4	15.6	12.4	13.4	11.4	9.6	11.4	7.8	9.2	8.8	9.6	10.5	9.6	11.4	11.5	11.9	11.2
ほとんどない	79.2	78.2	80.2	82.7	81.4	84.0	86.6	83.8	89.4	87.5	88.0	87.0	86.6	88.2	85.0	84.5	83.9	85.1
回答者数	1,000	500	500	1,000	500	500	1,000	500	500	1,000	500	500	1,000	500	500	5,000	2,500	2,500

〔6-11〕子供の頃と「現在」までの過去1年間、本を選ぶ時や読む時に次のようなことをしたことがありますか
 ／まとまった時間を確保して一気に読むこと「(a)小学校高学年」

	20代			30代			40代			50代			60代			全体	【性別】	
	全体	男性	女性	全体	男性	女性	全体	男性	女性	全体	男性	女性	全体	男性	女性		男性	女性
何でもある	13.3	9.4	17.2	13.2	9.4	17.0	12.1	8.0	16.2	10.6	8.0	13.2	10.0	5.8	14.2	11.8	8.1	15.6
少しある	25.6	22.4	28.8	21.8	19.4	24.2	21.6	19.4	23.8	21.0	19.4	22.6	21.1	20.4	21.8	22.2	20.2	24.2
ほとんどない	61.1	68.2	54.0	65.0	71.2	58.8	66.3	72.6	60.0	68.4	72.6	64.2	68.9	73.8	64.0	65.9	71.7	60.2
回答者数	1,000	500	500	1,000	500	500	1,000	500	500	1,000	500	500	1,000	500	500	5,000	2,500	2,500

〔6-11〕子供の頃と「現在」までの過去1年間、本を選ぶ時や読む時に次のようなことをしたことがありますか
 ／まとまった時間を確保して一気に読むこと「(b)中学校」

	20代			30代			40代			50代			60代			全体	【性別】	
	全体	男性	女性	全体	男性	女性	全体	男性	女性	全体	男性	女性	全体	男性	女性		男性	女性
何でもある	13.9	9.8	18.0	11.9	8.4	15.4	12.0	8.0	16.0	11.6	9.0	14.2	12.5	7.8	17.2	12.4	8.6	16.2
少しある	24.0	21.8	26.2	22.3	20.2	24.4	21.9	19.0	24.8	23.0	21.4	24.6	26.4	26.0	26.8	23.5	21.7	25.4
ほとんどない	62.1	68.4	55.8	65.8	71.4	60.2	66.1	73.0	59.2	65.4	69.6	61.2	61.1	66.2	56.0	64.1	69.7	58.5
回答者数	1,000	500	500	1,000	500	500	1,000	500	500	1,000	500	500	1,000	500	500	5,000	2,500	2,500

〔6-11〕子供の頃と「現在」までの過去1年間、本を選ぶ時や読む時に次のようなことをしたことがありますか
 ／まとまった時間を確保して一気に読むこと「(c)高校」

	20代			30代			40代			50代			60代			全体	【性別】	
	全体	男性	女性	全体	男性	女性	全体	男性	女性	全体	男性	女性	全体	男性	女性		男性	女性
何でもある	13.2	10.4	16.0	12.6	9.6	15.6	12.3	9.0	15.6	11.1	8.8	13.4	15.2	11.6	18.8	12.9	9.9	15.9
少しある	22.8	20.0	25.6	20.7	20.8	20.6	22.4	20.0	24.8	24.5	22.2	26.8	25.9	24.2	27.6	23.3	21.4	25.1
ほとんどない	64.0	69.6	58.4	66.7	69.6	63.8	65.3	71.0	59.6	64.4	69.0	59.8	58.9	64.2	53.6	63.9	68.7	59.0
回答者数	1,000	500	500	1,000	500	500	1,000	500	500	1,000	500	500	1,000	500	500	5,000	2,500	2,500

〔6-11〕子供の頃と「現在」までの過去1年間、本を選ぶ時や読む時に次のようなことをしたことがありますか
 ／まとまった時間を確保して一気に読むこと「(d)現在」

	20代			30代			40代			50代			60代			全体	【性別】	
	全体	男性	女性	全体	男性	女性	全体	男性	女性	全体	男性	女性	全体	男性	女性		男性	女性
何でもある	13.9	12.6	15.2	13.0	11.6	14.4	12.6	9.8	15.4	13.1	8.4	17.8	15.1	13.6	16.6	13.5	11.2	15.9
少しある	23.1	21.0	25.2	24.6	25.0	24.2	22.8	22.6	23.0	25.1	23.8	26.4	26.9	24.8	29.0	24.5	23.4	25.6
ほとんどない	63.0	66.4	59.6	62.4	63.4	61.4	64.6	67.6	61.6	61.8	67.8	55.8	58.0	61.6	54.4	62.0	65.4	58.6
回答者数	1,000	500	500	1,000	500	500	1,000	500	500	1,000	500	500	1,000	500	500	5,000	2,500	2,500

[6-11]子供の頃と「現在」までの過去1年間、本を選ぶ時や読む時に次のようなことをしたことがありますか
 ／家族や友人に本の内容を話すこと「(a)小学校高学年」

	20代			30代			40代			50代			60代			全体	【性別】	
	全体	男性	女性	全体	男性	女性	全体	男性	女性	全体	男性	女性	全体	男性	女性		男性	女性
何度もある	9.3	6.8	11.8	8.2	4.8	11.6	6.3	5.2	7.4	6.5	5.6	7.4	6.1	4.0	8.2	7.3	5.3	9.3
少しある	21.6	16.8	26.4	22.7	17.6	27.8	19.9	16.6	23.2	22.7	18.2	27.2	24.7	19.6	29.8	22.3	17.8	26.9
ほとんどない	69.1	76.4	61.8	69.1	77.6	60.6	73.8	78.2	69.4	70.8	76.2	65.4	69.2	76.4	62.0	70.4	77.0	63.8
回答者数	1,000	500	500	1,000	500	500	1,000	500	500	1,000	500	500	1,000	500	500	5,000	2,500	2,500

[6-11]子供の頃と「現在」までの過去1年間、本を選ぶ時や読む時に次のようなことをしたことがありますか
 ／家族や友人に本の内容を話すこと「(b)中学校」

	20代			30代			40代			50代			60代			全体	【性別】	
	全体	男性	女性	全体	男性	女性	全体	男性	女性	全体	男性	女性	全体	男性	女性		男性	女性
何度もある	8.1	6.4	9.8	5.9	4.0	7.8	5.1	3.2	7.0	6.2	4.0	8.4	4.5	2.0	7.0	6.0	3.9	8.0
少しある	21.0	17.0	25.0	20.4	16.4	24.4	17.5	13.8	21.2	21.2	16.0	26.4	23.4	18.2	28.6	20.7	16.3	25.1
ほとんどない	70.9	76.6	65.2	73.7	79.6	67.8	77.4	83.0	71.8	72.6	80.0	65.2	72.1	79.8	64.4	73.3	79.8	66.9
回答者数	1,000	500	500	1,000	500	500	1,000	500	500	1,000	500	500	1,000	500	500	5,000	2,500	2,500

[6-11]子供の頃と「現在」までの過去1年間、本を選ぶ時や読む時に次のようなことをしたことがありますか
 ／家族や友人に本の内容を話すこと「(c)高校」

	20代			30代			40代			50代			60代			全体	【性別】	
	全体	男性	女性	全体	男性	女性	全体	男性	女性	全体	男性	女性	全体	男性	女性		男性	女性
何度もある	7.6	5.6	9.6	6.3	4.8	7.8	3.8	3.2	4.4	5.1	3.0	7.2	4.7	2.8	6.6	5.5	3.9	7.1
少しある	20.0	17.0	23.0	19.2	16.6	21.8	19.0	16.6	21.4	20.8	16.6	25.0	24.1	17.0	31.2	20.6	16.8	24.5
ほとんどない	72.4	77.4	67.4	74.5	78.6	70.4	77.2	80.2	74.2	74.1	80.4	67.8	71.2	80.2	62.2	73.9	79.4	68.4
回答者数	1,000	500	500	1,000	500	500	1,000	500	500	1,000	500	500	1,000	500	500	5,000	2,500	2,500

[6-11]子供の頃と「現在」までの過去1年間、本を選ぶ時や読む時に次のようなことをしたことがありますか
 ／家族や友人に本の内容を話すこと「(d)現在」

	20代			30代			40代			50代			60代			全体	【性別】	
	全体	男性	女性	全体	男性	女性	全体	男性	女性	全体	男性	女性	全体	男性	女性		男性	女性
何度もある	8.3	6.4	10.2	6.1	5.6	6.6	6.0	5.0	7.0	6.4	3.6	9.2	7.1	4.6	9.6	6.8	5.0	8.5
少しある	19.6	18.4	20.8	21.9	18.0	25.8	20.0	17.6	22.4	24.4	19.2	29.6	28.8	22.4	35.2	22.9	19.1	26.8
ほとんどない	72.1	75.2	69.0	72.0	76.4	67.6	74.0	77.4	70.6	69.2	77.2	61.2	64.1	73.0	55.2	70.3	75.8	64.7
回答者数	1,000	500	500	1,000	500	500	1,000	500	500	1,000	500	500	1,000	500	500	5,000	2,500	2,500

[6-11]子供の頃と「現在」までの過去1年間、本を選ぶ時や読む時に次のようなことをしたことがありますか
 ／読んだ本の映画等をみること「(a)小学校高学年」

	20代			30代			40代			50代			60代			全体	【性別】	
	全体	男性	女性	全体	男性	女性	全体	男性	女性	全体	男性	女性	全体	男性	女性		男性	女性
何度もある	7.2	6.2	8.2	5.0	3.2	6.8	2.6	2.4	2.8	2.5	2.0	3.0	1.0	1.0	1.0	3.7	3.0	4.4
少しある	18.7	18.0	19.4	14.3	12.4	16.2	12.0	13.4	10.6	12.0	11.4	12.6	8.9	7.6	10.2	13.2	12.6	13.8
ほとんどない	74.1	75.8	72.4	80.7	84.4	77.0	85.4	84.2	86.6	85.5	86.6	84.4	90.1	91.4	88.8	83.2	84.5	81.8
回答者数	1,000	500	500	1,000	500	500	1,000	500	500	1,000	500	500	1,000	500	500	5,000	2,500	2,500

[6-11]子供の頃と「現在」までの過去1年間、本を選ぶ時や読む時に次のようなことをしたことがありますか
 ／読んだ本の映画等をみること「(b)中学校」

	20代			30代			40代			50代			60代			全体	【性別】	
	全体	男性	女性	全体	男性	女性	全体	男性	女性	全体	男性	女性	全体	男性	女性		男性	女性
何度もある	7.7	5.4	10.0	4.8	3.4	6.2	2.9	3.0	2.8	3.3	2.6	4.0	1.2	0.8	1.6	4.0	3.0	4.9
少しある	19.7	17.8	21.6	15.6	13.6	17.6	15.3	14.8	15.8	17.3	16.2	18.4	15.7	15.2	16.2	16.7	15.5	17.9
ほとんどない	72.6	76.8	68.4	79.6	83.0	76.2	81.8	82.2	81.4	79.4	81.2	77.6	83.1	84.0	82.2	79.3	81.4	77.2
回答者数	1,000	500	500	1,000	500	500	1,000	500	500	1,000	500	500	1,000	500	500	5,000	2,500	2,500

[6-11]子供の頃と「現在」までの過去1年間、本を選ぶ時や読む時に次のようなことをしたことがありますか
 ／読んだ本の映画等をみること「(c)高校」

	20代			30代			40代			50代			60代			全体	【性別】	
	全体	男性	女性	全体	男性	女性	全体	男性	女性	全体	男性	女性	全体	男性	女性		男性	女性
何度もある	7.4	5.8	9.0	6.0	4.8	7.2	4.1	4.0	4.2	4.8	5.0	4.6	4.0	4.0	4.0	5.3	4.7	5.8
少しある	23.1	20.4	25.8	18.6	15.4	21.8	18.3	17.6	19.0	20.7	18.8	22.6	21.1	19.8	22.4	20.4	18.4	22.3
ほとんどない	69.5	73.8	65.2	75.4	79.8	71.0	77.6	78.4	76.8	74.5	76.2	72.8	74.9	76.2	73.6	74.4	76.9	71.9
回答者数	1,000	500	500	1,000	500	500	1,000	500	500	1,000	500	500	1,000	500	500	5,000	2,500	2,500

〔6-11〕子供の頃と「現在」までの過去1年間、本を選ぶ時や読む時に次のようなことをしたことがありますか
 ／読んだ本の映画等をみること「(d) 現在」

	20代			30代			40代			50代			60代			全体	【性別】	
	全体	男性	女性	全体	男性	女性	全体	男性	女性	全体	男性	女性	全体	男性	女性		男性	女性
何度もある	9.0	7.4	10.6	7.6	5.4	9.8	6.8	6.2	7.4	8.5	7.2	9.8	5.8	4.4	7.2	7.5	6.1	9.0
少しある	22.8	20.4	25.2	22.8	20.6	25.0	21.4	21.2	21.6	27.9	22.6	33.2	32.6	27.6	37.6	25.5	22.5	28.5
ほとんどない	68.2	72.2	64.2	69.6	74.0	65.2	71.8	72.6	71.0	63.6	70.2	57.0	61.6	68.0	55.2	67.0	71.4	62.5
回答者数	1,000	500	500	1,000	500	500	1,000	500	500	1,000	500	500	1,000	500	500	5,000	2,500	2,500

〔6-11〕子供の頃と「現在」までの過去1年間、本を選ぶ時や読む時に次のようなことをしたことがありますか
 ／寝る間も惜しんで読書すること「(a) 小学校高学年」

	20代			30代			40代			50代			60代			全体	【性別】	
	全体	男性	女性	全体	男性	女性	全体	男性	女性	全体	男性	女性	全体	男性	女性		男性	女性
何度もある	8.5	5.4	11.6	6.8	4.6	9.0	6.7	4.2	9.2	6.0	4.8	7.2	5.9	3.4	8.4	6.8	4.5	9.1
少しある	16.6	15.0	18.2	13.8	11.8	15.8	12.4	11.6	13.2	12.5	8.4	16.6	13.2	11.0	15.4	13.7	11.6	15.8
ほとんどない	74.9	79.6	70.2	79.4	83.6	75.2	80.9	84.2	77.6	81.5	86.8	76.2	80.9	85.6	76.2	79.5	84.0	75.1
回答者数	1,000	500	500	1,000	500	500	1,000	500	500	1,000	500	500	1,000	500	500	5,000	2,500	2,500

〔6-11〕子供の頃と「現在」までの過去1年間、本を選ぶ時や読む時に次のようなことをしたことがありますか
 ／寝る間も惜しんで読書すること「(b) 中学校」

	20代			30代			40代			50代			60代			全体	【性別】	
	全体	男性	女性	全体	男性	女性	全体	男性	女性	全体	男性	女性	全体	男性	女性		男性	女性
何度もある	9.5	6.4	12.6	8.0	5.8	10.2	8.2	6.2	10.2	8.4	5.6	11.2	8.5	4.8	12.2	8.5	5.8	11.3
少しある	19.6	17.0	22.2	17.4	15.4	19.4	17.4	13.8	21.0	17.6	15.0	20.2	20.3	18.6	22.0	18.5	16.0	21.0
ほとんどない	70.9	76.6	65.2	74.6	78.8	70.4	74.4	80.0	68.8	74.0	79.4	68.6	71.2	76.6	65.8	73.0	78.3	67.8
回答者数	1,000	500	500	1,000	500	500	1,000	500	500	1,000	500	500	1,000	500	500	5,000	2,500	2,500

〔6-11〕子供の頃と「現在」までの過去1年間、本を選ぶ時や読む時に次のようなことをしたことがありますか
 ／寝る間も惜しんで読書すること「(c) 高校」

	20代			30代			40代			50代			60代			全体	【性別】	
	全体	男性	女性	全体	男性	女性	全体	男性	女性	全体	男性	女性	全体	男性	女性		男性	女性
何度もある	8.4	7.4	9.4	8.8	7.4	10.2	9.7	8.0	11.4	10.4	8.2	12.6	11.5	7.8	15.2	9.8	7.8	11.8
少しある	18.7	17.2	20.2	18.1	14.8	21.4	17.0	14.0	20.0	20.3	16.2	24.4	21.2	19.8	22.6	19.1	16.4	21.7
ほとんどない	72.9	75.4	70.4	73.1	77.8	68.4	73.3	78.0	68.6	69.3	75.6	63.0	67.3	72.4	62.2	71.2	75.8	66.5
回答者数	1,000	500	500	1,000	500	500	1,000	500	500	1,000	500	500	1,000	500	500	5,000	2,500	2,500

〔6-11〕子供の頃と「現在」までの過去1年間、本を選ぶ時や読む時に次のようなことをしたことがありますか
 ／寝る間も惜しんで読書すること「(d) 現在」

	20代			30代			40代			50代			60代			全体	【性別】	
	全体	男性	女性	全体	男性	女性	全体	男性	女性	全体	男性	女性	全体	男性	女性		男性	女性
何度もある	8.2	7.4	9.0	7.4	7.0	7.8	8.3	7.0	9.6	8.1	5.0	11.2	9.1	7.2	11.0	8.2	6.7	9.7
少しある	18.3	15.2	21.4	19.3	16.4	22.2	16.6	15.4	17.8	20.7	16.6	24.8	21.4	18.2	24.6	19.3	16.4	22.2
ほとんどない	73.5	77.4	69.6	73.3	76.6	70.0	75.1	77.6	72.6	71.2	78.4	64.0	69.5	74.6	64.4	72.5	76.9	68.1
回答者数	1,000	500	500	1,000	500	500	1,000	500	500	1,000	500	500	1,000	500	500	5,000	2,500	2,500

〔6-11〕子供の頃と「現在」までの過去1年間、本を選ぶ時や読む時に次のようなことをしたことがありますか
 ／本を持ち歩いて読むこと「(a) 小学校高学年」

	20代			30代			40代			50代			60代			全体	【性別】	
	全体	男性	女性	全体	男性	女性	全体	男性	女性	全体	男性	女性	全体	男性	女性		男性	女性
何度もある	10.8	8.8	12.8	8.2	6.2	10.2	6.7	3.8	9.6	7.1	5.0	9.2	6.1	3.4	8.8	7.8	5.4	10.1
少しある	17.6	17.2	18.0	15.4	13.4	17.4	12.0	10.8	13.2	14.2	12.4	16.0	13.3	10.8	15.8	14.5	12.9	16.1
ほとんどない	71.6	74.0	69.2	76.4	80.4	72.4	81.3	85.4	77.2	78.7	82.6	74.8	80.6	85.8	75.4	77.7	81.6	73.8
回答者数	1,000	500	500	1,000	500	500	1,000	500	500	1,000	500	500	1,000	500	500	5,000	2,500	2,500

〔6-11〕子供の頃と「現在」までの過去1年間、本を選ぶ時や読む時に次のようなことをしたことがありますか
 ／本を持ち歩いて読むこと「(b) 中学校」

	20代			30代			40代			50代			60代			全体	【性別】	
	全体	男性	女性	全体	男性	女性	全体	男性	女性	全体	男性	女性	全体	男性	女性		男性	女性
何度もある	11.6	8.8	14.4	8.2	5.8	10.6	6.9	4.6	9.2	7.8	5.8	9.8	9.3	5.8	12.8	8.8	6.2	11.4
少しある	20.3	18.8	21.8	17.0	15.8	18.2	16.9	14.4	19.4	19.3	15.4	23.2	20.5	16.6	24.4	18.8	16.2	21.4
ほとんどない	68.1	72.4	63.8	74.8	78.4	71.2	76.2	81.0	71.4	72.9	78.8	67.0	70.2	77.6	62.8	72.4	77.6	67.2
回答者数	1,000	500	500	1,000	500	500	1,000	500	500	1,000	500	500	1,000	500	500	5,000	2,500	2,500

〔6-11〕子供の頃と「現在」までの過去1年間、本を選ぶ時や読む時に次のようなことをしたことがありますか
 ／本を持ち歩いて読むこと「(c)高校」

	20代			30代			40代			50代			60代			全体	【性別】	
	全体	男性	女性	全体	男性	女性	全体	男性	女性	全体	男性	女性	全体	男性	女性		男性	女性
何度もある	12.1	10.0	14.2	11.2	10.0	12.4	10.9	7.8	14.0	12.7	9.8	15.6	15.4	11.4	19.4	12.5	9.8	15.1
少しある	20.4	20.0	20.8	19.7	16.0	23.4	18.4	17.8	19.0	23.5	20.4	26.6	25.2	23.2	27.2	21.4	19.5	23.4
ほとんどない	67.5	70.0	65.0	69.1	74.0	64.2	70.7	74.4	67.0	63.8	69.8	57.8	59.4	65.4	53.4	66.1	70.7	61.5
回答者数	1,000	500	500	1,000	500	500	1,000	500	500	1,000	500	500	1,000	500	500	5,000	2,500	2,500

〔6-11〕子供の頃と「現在」までの過去1年間、本を選ぶ時や読む時に次のようなことをしたことがありますか
 ／本を持ち歩いて読むこと「(d)現在」

	20代			30代			40代			50代			60代			全体	【性別】	
	全体	男性	女性	全体	男性	女性	全体	男性	女性	全体	男性	女性	全体	男性	女性		男性	女性
何度もある	16.0	13.2	18.8	15.2	12.2	18.2	15.9	15.0	16.8	17.5	14.2	20.8	22.5	21.6	23.4	17.4	15.2	19.6
少しある	20.3	20.4	20.2	21.4	20.4	22.4	21.9	21.4	22.4	25.3	23.4	27.2	26.6	24.8	28.4	23.1	22.1	24.1
ほとんどない	63.7	66.4	61.0	63.4	67.4	59.4	62.2	63.6	60.8	57.2	62.4	52.0	50.9	53.6	48.2	59.5	62.7	56.3
回答者数	1,000	500	500	1,000	500	500	1,000	500	500	1,000	500	500	1,000	500	500	5,000	2,500	2,500

〔6-11〕子供の頃と「現在」までの過去1年間、本を選ぶ時や読む時に次のようなことをしたことがありますか
 ／本を自分で買って読むこと「(a)小学校高学年」

	20代			30代			40代			50代			60代			全体	【性別】	
	全体	男性	女性	全体	男性	女性	全体	男性	女性	全体	男性	女性	全体	男性	女性		男性	女性
何度もある	12.2	9.8	14.6	9.1	8.2	10.0	10.0	7.8	12.2	11.9	11.6	12.2	9.2	7.6	10.8	10.5	9.0	12.0
少しある	22.4	21.0	23.8	23.5	23.8	23.2	23.1	23.2	23.0	25.0	23.4	26.6	24.0	23.2	24.8	23.6	22.9	24.3
ほとんどない	65.4	69.2	61.6	67.4	68.0	66.8	66.9	69.0	64.8	63.1	65.0	61.2	66.8	69.2	64.4	65.9	68.1	63.8
回答者数	1,000	500	500	1,000	500	500	1,000	500	500	1,000	500	500	1,000	500	500	5,000	2,500	2,500

〔6-11〕子供の頃と「現在」までの過去1年間、本を選ぶ時や読む時に次のようなことをしたことがありますか
 ／本を自分で買って読むこと「(b)中学校」

	20代			30代			40代			50代			60代			全体	【性別】	
	全体	男性	女性	全体	男性	女性	全体	男性	女性	全体	男性	女性	全体	男性	女性		男性	女性
何度もある	15.6	12.0	19.2	13.1	12.6	13.6	13.4	10.4	16.4	17.9	17.6	18.2	15.0	13.0	17.0	15.0	13.1	16.9
少しある	27.0	24.8	29.2	26.0	24.2	27.8	28.3	27.2	29.4	30.9	29.0	32.8	32.7	32.0	33.4	29.0	27.4	30.5
ほとんどない	57.4	63.2	51.6	60.9	63.2	58.6	58.3	62.4	54.2	51.2	53.4	49.0	52.3	55.0	49.6	56.0	59.4	52.6
回答者数	1,000	500	500	1,000	500	500	1,000	500	500	1,000	500	500	1,000	500	500	5,000	2,500	2,500

〔6-11〕子供の頃と「現在」までの過去1年間、本を選ぶ時や読む時に次のようなことをしたことがありますか
 ／本を自分で買って読むこと「(c)高校」

	20代			30代			40代			50代			60代			全体	【性別】	
	全体	男性	女性	全体	男性	女性	全体	男性	女性	全体	男性	女性	全体	男性	女性		男性	女性
何度もある	17.2	15.0	19.4	17.6	16.6	18.6	19.0	16.2	21.8	22.7	21.0	24.4	26.5	24.8	28.2	20.6	18.7	22.5
少しある	27.7	27.2	28.2	24.8	22.8	26.8	26.8	25.6	28.0	32.0	31.2	32.8	32.8	33.0	32.6	28.8	28.0	29.7
ほとんどない	55.1	57.8	52.4	57.6	60.6	54.6	54.2	58.2	50.2	45.3	47.8	42.8	40.7	42.2	39.2	50.6	53.3	47.8
回答者数	1,000	500	500	1,000	500	500	1,000	500	500	1,000	500	500	1,000	500	500	5,000	2,500	2,500

〔6-11〕子供の頃と「現在」までの過去1年間、本を選ぶ時や読む時に次のようなことをしたことがありますか
 ／本を自分で買って読むこと「(d)現在」

	20代			30代			40代			50代			60代			全体	【性別】	
	全体	男性	女性	全体	男性	女性	全体	男性	女性	全体	男性	女性	全体	男性	女性		男性	女性
何度もある	27.6	26.2	29.0	25.4	23.2	27.6	25.4	23.8	27.0	31.1	30.0	32.2	37.5	36.8	38.2	29.4	28.0	30.8
少しある	24.1	23.4	24.8	24.4	25.6	23.2	24.4	24.8	24.0	23.2	23.6	22.8	25.1	23.4	26.8	24.2	24.2	24.3
ほとんどない	48.3	50.4	46.2	50.2	51.2	49.2	50.2	51.4	49.0	45.7	46.4	45.0	37.4	39.8	35.0	46.4	47.8	44.9
回答者数	1,000	500	500	1,000	500	500	1,000	500	500	1,000	500	500	1,000	500	500	5,000	2,500	2,500

〔6-12〕あなたには、主に読む本のジャンルが変わった時期がありますか。(○は1つ)

	20代			30代			40代			50代			60代			全体	【性別】	
	全体	男性	女性	全体	男性	女性	全体	男性	女性	全体	男性	女性	全体	男性	女性		男性	女性
ある	28.6	26.0	31.2	31.5	29.8	33.2	35.0	34.0	36.0	43.0	46.4	39.6	56.0	57.8	54.2	38.8	38.8	38.8
ない	71.4	74.0	68.8	68.5	70.2	66.8	65.0	66.0	64.0	57.0	53.6	60.4	44.0	42.2	45.8	61.2	61.2	61.2
回答者数	1,000	500	500	1,000	500	500	1,000	500	500	1,000	500	500	1,000	500	500	5,000	2,500	2,500

※[6-12]で「1.」と回答した人のみ

[6-12.SQ1]あなたの主に読む本のジャンルが変わった時期はいつですか。

あてはまる時期をすべてお選びください。

	20代			30代			40代			50代			60代			全体	【性別】	
	全体	男性	女性	全体	男性	女性	全体	男性	女性	全体	男性	女性	全体	男性	女性		男性	女性
小学校に通う前(幼稚園や保育園等)	1.4	1.5	1.3	1.6	1.3	1.8	1.7	1.8	1.7	0.7	0.9	0.5	0.7	0.7	0.7	1.1	1.1	1.1
小学校低学年(1~3学年)	2.8	3.1	2.6	2.9	2.7	3.0	2.0	1.8	2.2	2.3	3.4	1.0	1.4	1.4	1.5	2.2	2.4	2.0
小学校高学年	9.8	9.2	10.3	9.8	9.4	10.2	8.0	10.0	6.1	6.5	6.0	7.1	6.3	5.9	6.6	7.7	7.6	7.8
中学校	32.9	32.3	33.3	22.9	26.8	19.3	20.3	18.8	21.7	18.6	21.1	15.7	16.4	14.9	18.1	21.1	21.2	20.9
高校	30.8	33.1	28.8	23.8	22.1	25.3	26.3	29.4	23.3	27.9	28.0	27.8	22.7	23.5	21.8	25.9	26.7	25.0
大学(大学院・短大・高専・専門学校含む)	26.9	25.4	28.2	24.8	21.5	27.7	17.1	20.6	13.9	19.8	25.4	13.1	23.0	30.1	15.5	22.1	25.4	18.8
社会人	30.1	26.9	32.7	46.3	47.0	45.8	55.1	54.1	56.1	62.1	60.3	64.1	64.3	62.3	66.4	54.2	53.3	55.1
わからない	7.3	6.9	7.7	4.8	2.0	7.2	4.3	3.5	5.0	3.7	2.6	5.1	2.7	1.4	4.1	4.2	2.9	5.6
回答者数	286	130	156	315	149	166	350	170	180	430	232	198	560	289	271	1,941	970	971

[6-12.SQ2]あなたの主に読む本のジャンルが変わった理由は何ですか。

あてはまるものをすべてお選びください。

	20代			30代			40代			50代			60代			全体	【性別】	
	全体	男性	女性	全体	男性	女性	全体	男性	女性	全体	男性	女性	全体	男性	女性		男性	女性
恋愛をしたから	4.9	5.4	4.5	8.6	5.4	11.4	7.1	4.7	9.4	4.4	3.9	5.1	3.6	3.1	4.1	5.4	4.2	6.6
失恋をしたから	3.5	5.4	1.9	3.8	2.7	4.8	3.1	4.1	2.2	2.3	1.7	3.0	1.8	1.7	1.8	2.7	2.8	2.7
受験を控えていたから	6.6	8.5	5.1	5.7	7.4	4.2	4.9	6.5	3.3	4.9	5.6	4.0	4.3	4.8	3.7	5.1	6.2	4.0
友だちが変わったから	7.0	9.2	5.1	7.3	4.0	10.2	5.1	5.3	5.0	3.3	2.2	4.5	5.5	6.2	4.8	5.5	5.2	5.8
誰か(友人や先生)にすすめられたから	13.6	11.5	15.4	15.6	16.1	15.1	13.7	12.4	15.0	7.9	6.9	9.1	9.8	8.3	11.4	11.6	10.3	12.9
何かのきっかけで読んだ本が面白かったから	36.7	34.6	38.5	42.5	39.6	45.2	43.1	40.6	45.6	48.4	44.0	53.5	50.5	50.2	50.9	45.4	43.3	47.5
社会人になったから	15.7	14.6	16.7	17.5	19.5	15.7	17.4	18.2	16.7	16.7	16.8	16.7	16.6	20.4	12.5	16.8	18.2	15.3
就職したから	5.9	5.4	6.4	9.2	10.1	8.4	6.9	9.4	4.4	5.6	5.6	5.6	6.8	8.3	5.2	6.8	7.7	5.9
結婚したから	2.4	1.5	3.2	3.8	2.0	5.4	3.1	1.8	4.4	2.8	1.7	4.0	3.9	1.4	6.6	3.3	1.6	4.9
子供が生まれたから	1.4	0.8	1.9	5.4	3.4	7.2	6.6	1.2	11.7	4.4	3.0	6.1	4.3	1.0	7.7	4.5	1.9	7.1
趣味が変わったから	29.0	26.9	30.8	21.3	20.1	22.3	28.0	28.8	27.2	25.8	29.7	21.2	28.4	31.5	25.1	26.7	28.2	25.1
退職したから	0.4	0.8	-	1.6	1.3	1.8	1.1	0.6	1.7	0.9	0.4	1.5	3.9	5.5	2.2	1.9	2.2	1.5
その他	3.8	2.3	5.1	2.5	1.3	3.6	1.4	0.6	2.2	4.9	6.0	3.5	4.3	3.1	5.5	3.6	3.0	4.1
わからない	13.3	15.4	11.5	14.0	14.8	13.3	14.6	17.6	11.7	18.4	19.4	17.2	14.3	13.5	15.1	15.0	16.1	14.0
回答者数	286	130	156	315	149	166	350	170	180	430	232	198	560	289	271	1,941	970	971

[6-13]あなたには、「好きな本」または「忘れられない本」はどの程度ありますか。

	20代			30代			40代			50代			60代			全体	【性別】	
	全体	男性	女性	全体	男性	女性	全体	男性	女性	全体	男性	女性	全体	男性	女性		男性	女性
0冊	33.8	39.4	28.2	34.9	41.0	28.8	31.9	38.6	25.2	26.5	31.0	22.0	21.5	26.0	17.0	29.7	35.2	24.2
1冊	15.1	16.0	14.2	13.2	13.2	13.2	9.2	7.6	10.8	8.0	7.6	8.4	6.0	5.8	6.2	10.3	10.0	10.6
2~3冊	32.8	30.2	35.4	30.8	26.6	35.0	33.0	28.8	37.2	31.4	28.8	34.0	30.9	25.4	36.4	31.8	28.0	35.6
4~5冊	7.5	4.8	10.2	7.0	5.2	8.8	6.0	5.0	7.0	8.3	6.6	10.0	11.4	10.8	12.0	8.0	6.5	9.6
6冊以上	10.8	9.6	12.0	14.1	14.0	14.2	19.9	20.0	19.8	25.8	26.0	25.6	30.2	32.0	28.4	20.2	20.3	20.0
回答者数	1,000	500	500	1,000	500	500	1,000	500	500	1,000	500	500	1,000	500	500	5,000	2,500	2,500

※[6-13]で「2.」～「5.」と回答した人のみ

[6-13.SQ] あなたの「好きな本」もしくは「忘れられない本」の内、最も印象に残っている本を1冊だけあげるとしたら、その1冊に出会った時期はいつですか。

	20代			30代			40代			50代			60代			全体	【性別】	
	全体	男性	女性	全体	男性	女性	全体	男性	女性	全体	男性	女性	全体	男性	女性		男性	女性
小学校に通う前(幼稚園や保育園等)	2.3	2.3	2.2	3.4	1.4	5.1	1.8	0.7	2.7	0.7	1.2	0.3	1.1	0.8	1.4	1.8	1.2	2.3
小学校低学年(1~3学年)	5.7	4.0	7.2	4.8	3.1	6.2	4.0	2.3	5.3	4.5	2.3	6.4	5.0	2.4	7.2	4.8	2.8	6.5
小学校高学年	16.2	12.5	19.2	13.4	13.9	12.9	14.4	13.4	15.2	12.8	9.9	15.4	8.4	7.6	9.2	12.9	11.2	14.3
中学校	21.6	19.8	23.1	12.3	13.6	11.2	9.5	10.4	8.8	10.5	11.9	9.2	12.9	10.5	14.9	13.3	13.1	13.4
高校	19.3	20.5	18.4	15.1	14.9	15.2	12.8	15.0	11.0	17.6	19.1	16.2	17.1	19.5	14.9	16.4	17.9	15.1
大学(大学院・短大・高専・専門学校含む)	13.6	15.2	12.3	13.5	15.6	11.8	10.1	14.0	7.0	10.6	15.1	6.7	11.0	16.5	6.0	11.7	15.3	8.6
社会人	13.4	16.8	10.6	31.6	31.9	31.5	41.7	40.7	42.5	37.8	36.2	39.2	41.4	40.3	42.4	33.6	33.6	33.7
わからない	7.9	8.9	7.0	6.0	5.8	6.2	5.7	3.6	7.5	5.6	4.3	6.7	3.2	2.4	3.9	5.6	4.9	6.2
回答者数	662	303	359	651	295	356	681	307	374	735	345	390	785	370	415	3,514	1,620	1,894

問7 あなたは、次のことについて、今の自分にどのくらいあてはまるとお思いますか。

[問7] 次のことについて、今の自分にどのくらいあてはまるとお思いますか。(○はそれぞれ1つ)
／今の自分が好きだ

	20代			30代			40代			50代			60代			全体	【性別】	
	全体	男性	女性	全体	男性	女性	全体	男性	女性	全体	男性	女性	全体	男性	女性		男性	女性
とてもあてはまる	9.8	11.4	8.2	10.8	10.8	10.8	7.7	6.8	8.6	9.2	7.4	11.0	13.8	13.6	14.0	10.3	10.0	10.5
少しあてはまる	36.3	35.6	37.0	36.3	34.8	37.8	37.8	37.4	38.2	42.4	37.2	47.6	49.7	48.4	51.0	40.5	38.7	42.3
あまりあてはまらない	35.3	34.4	36.2	34.1	32.8	35.4	39.0	42.6	35.4	35.5	39.6	31.4	30.6	32.8	28.4	34.9	36.4	33.4
まったくあてはまらない	18.6	18.6	18.6	18.8	21.6	16.0	15.5	13.2	17.8	12.9	15.8	10.0	5.9	5.2	6.6	14.3	14.9	13.8
回答者数	1,000	500	500	1,000	500	500	1,000	500	500	1,000	500	500	1,000	500	500	5,000	2,500	2,500

[問7] 次のことについて、今の自分にどのくらいあてはまるとお思いますか。(○はそれぞれ1つ)
／自分には自分らしさがある

	20代			30代			40代			50代			60代			全体	【性別】	
	全体	男性	女性	全体	男性	女性	全体	男性	女性	全体	男性	女性	全体	男性	女性		男性	女性
とてもあてはまる	16.3	15.0	17.6	17.9	17.2	18.6	14.5	14.8	14.2	16.6	14.4	18.8	22.4	22.4	22.4	17.5	16.8	18.3
少しあてはまる	44.6	45.2	44.0	44.5	43.6	45.4	52.1	51.8	52.4	57.3	55.0	59.6	58.2	55.4	61.0	51.3	50.2	52.5
あまりあてはまらない	26.6	27.8	25.4	27.3	27.2	27.4	25.7	27.0	24.4	19.7	23.2	16.2	17.0	20.2	13.8	23.3	25.1	21.4
まったくあてはまらない	12.5	12.0	13.0	10.3	12.0	8.6	7.7	6.4	9.0	6.4	7.4	5.4	2.4	2.0	2.8	7.9	8.0	7.8
回答者数	1,000	500	500	1,000	500	500	1,000	500	500	1,000	500	500	1,000	500	500	5,000	2,500	2,500

[問7] 次のことについて、今の自分にどのくらいあてはまるとお思いますか。(○はそれぞれ1つ)
／自分の好きなことがやれていると思う

	20代			30代			40代			50代			60代			全体	【性別】	
	全体	男性	女性	全体	男性	女性	全体	男性	女性	全体	男性	女性	全体	男性	女性		男性	女性
とてもあてはまる	13.3	14.4	12.2	12.6	10.8	14.4	9.5	8.2	10.8	10.9	8.8	13.0	20.9	21.4	20.4	13.4	12.7	14.2
少しあてはまる	39.5	39.2	39.8	39.1	36.8	41.4	40.6	40.0	41.2	47.2	44.2	50.2	49.7	48.8	50.6	43.2	41.8	44.6
あまりあてはまらない	32.5	31.2	33.8	33.1	36.6	29.6	34.2	36.8	31.6	28.9	31.4	26.4	22.8	23.6	22.0	30.3	31.9	28.7
まったくあてはまらない	14.7	15.2	14.2	15.2	15.8	14.6	15.7	15.0	16.4	13.0	15.6	10.4	6.6	6.2	7.0	13.0	13.6	12.5
回答者数	1,000	500	500	1,000	500	500	1,000	500	500	1,000	500	500	1,000	500	500	5,000	2,500	2,500

[問7] 次のことについて、今の自分にどのくらいあてはまるとお思いますか。(○はそれぞれ1つ)
／いろいろな考え方の人と接して多くのことを学びたい

	20代			30代			40代			50代			60代			全体	【性別】	
	全体	男性	女性	全体	男性	女性	全体	男性	女性	全体	男性	女性	全体	男性	女性		男性	女性
とてもあてはまる	17.1	17.0	17.2	16.1	15.2	17.0	13.7	13.2	14.2	12.1	11.0	13.2	15.7	13.2	18.2	14.9	13.9	16.0
少しあてはまる	40.2	40.2	40.2	41.3	38.8	43.8	40.6	40.2	41.0	45.8	43.0	48.6	43.5	41.6	45.4	42.3	40.8	43.8
あまりあてはまらない	31.0	29.8	32.2	30.6	30.4	30.8	34.5	36.8	32.2	32.3	34.0	30.6	34.7	38.2	31.2	32.6	33.8	31.4
まったくあてはまらない	11.7	13.0	10.4	12.0	15.6	8.4	11.2	9.8	12.6	9.8	12.0	7.6	6.1	7.0	5.2	10.2	11.5	8.8
回答者数	1,000	500	500	1,000	500	500	1,000	500	500	1,000	500	500	1,000	500	500	5,000	2,500	2,500

[問7] 次のことについて、今の自分にどのくらいあてはまるとお思いますか。(○はそれぞれ1つ)
／自分とは違う考え方や文化をもっと知りたいと思う

	20代			30代			40代			50代			60代			全体	【性別】	
	全体	男性	女性	全体	男性	女性	全体	男性	女性	全体	男性	女性	全体	男性	女性		男性	女性
とてもあてはまる	18.5	19.0	18.0	15.4	13.2	17.6	13.6	13.8	13.4	13.1	11.6	14.6	14.5	11.4	17.6	15.0	13.8	16.2
少しあてはまる	40.9	38.4	43.4	42.5	42.2	42.8	44.5	43.8	45.2	48.3	46.0	50.6	47.1	48.8	45.4	44.7	43.8	45.5
あまりあてはまらない	29.2	29.6	28.8	31.0	30.6	31.4	32.6	33.8	31.4	30.1	33.4	26.8	33.8	34.6	33.0	31.3	32.4	30.3
まったくあてはまらない	11.4	13.0	9.8	11.1	14.0	8.2	9.3	8.6	10.0	8.5	9.0	8.0	4.6	5.2	4.0	9.0	10.0	8.0
回答者数	1,000	500	500	1,000	500	500	1,000	500	500	1,000	500	500	1,000	500	500	5,000	2,500	2,500

〔問7〕次のことについて、今の自分にどのくらいあてはまると思われますか。(〇はそれぞれ1つ)
 ／ものごとを順序立てて考えることが得意だ

	20代			30代			40代			50代			60代			全体	【性別】	
	全体	男性	女性	全体	男性	女性	全体	男性	女性	全体	男性	女性	全体	男性	女性		男性	女性
とてもあてはまる	14.2	16.0	12.4	14.9	15.4	14.4	12.7	13.4	12.0	15.0	16.6	13.4	19.0	23.0	15.0	15.2	16.9	13.4
少しあてはまる	36.6	36.2	37.0	39.5	39.0	40.0	43.0	45.4	40.6	45.8	46.2	45.4	45.4	44.6	46.2	42.1	42.3	41.8
あまりあてはまらない	35.0	33.6	36.4	34.1	33.6	34.6	33.4	32.6	34.2	32.6	30.2	35.0	30.8	29.2	32.4	33.2	31.8	34.5
まったくあてはまらない	14.2	14.2	14.2	11.5	12.0	11.0	10.9	8.6	13.2	6.6	7.0	6.2	4.8	3.2	6.4	9.6	9.0	10.2
回答者数	1,000	500	500	1,000	500	500	1,000	500	500	1,000	500	500	1,000	500	500	5,000	2,500	2,500

〔問7〕次のことについて、今の自分にどのくらいあてはまると思われますか。(〇はそれぞれ1つ)
 ／みんなが納得できる説明をすることができる

	20代			30代			40代			50代			60代			全体	【性別】	
	全体	男性	女性	全体	男性	女性	全体	男性	女性	全体	男性	女性	全体	男性	女性		男性	女性
とてもあてはまる	7.8	9.0	6.6	9.1	10.0	8.2	6.1	5.8	6.4	9.3	10.2	8.4	11.2	12.8	9.6	8.7	9.6	7.8
少しあてはまる	30.7	32.2	29.2	29.4	30.0	28.8	34.3	37.2	31.4	36.7	38.2	35.2	41.6	43.8	39.4	34.5	36.3	32.8
あまりあてはまらない	40.1	38.6	41.6	42.8	42.4	43.2	44.2	44.8	43.6	42.2	40.4	44.0	39.4	37.6	41.2	41.7	40.8	42.7
まったくあてはまらない	21.4	20.2	22.6	18.7	17.6	19.8	15.4	12.2	18.6	11.8	11.2	12.4	7.8	5.8	9.8	15.0	13.4	16.6
回答者数	1,000	500	500	1,000	500	500	1,000	500	500	1,000	500	500	1,000	500	500	5,000	2,500	2,500

〔問7〕次のことについて、今の自分にどのくらいあてはまると思われますか。(〇はそれぞれ1つ)
 ／思い込みで判断しないようにいつも気をつけている

	20代			30代			40代			50代			60代			全体	【性別】	
	全体	男性	女性	全体	男性	女性	全体	男性	女性	全体	男性	女性	全体	男性	女性		男性	女性
とてもあてはまる	14.7	18.2	11.2	12.6	13.6	11.6	11.4	12.4	10.4	15.3	16.2	14.4	16.6	16.4	16.8	14.1	15.4	12.9
少しあてはまる	47.2	45.8	48.6	49.2	47.2	51.2	52.8	52.6	53.0	55.2	53.2	57.2	57.2	57.4	57.0	52.3	51.2	53.4
あまりあてはまらない	28.1	26.4	29.8	30.3	29.8	30.8	28.9	29.0	28.8	25.0	24.8	25.2	23.6	23.8	23.4	27.2	26.8	27.6
まったくあてはまらない	10.0	9.6	10.4	7.9	9.4	6.4	6.9	6.0	7.8	4.5	5.8	3.2	2.6	2.4	2.8	6.4	6.6	6.1
回答者数	1,000	500	500	1,000	500	500	1,000	500	500	1,000	500	500	1,000	500	500	5,000	2,500	2,500

〔問7〕次のことについて、今の自分にどのくらいあてはまると思われますか。(〇はそれぞれ1つ)
 ／他の人の考えを自分の言葉でまとめることができる

	20代			30代			40代			50代			60代			全体	【性別】	
	全体	男性	女性	全体	男性	女性	全体	男性	女性	全体	男性	女性	全体	男性	女性		男性	女性
とてもあてはまる	8.9	10.4	7.4	9.5	10.2	8.8	7.4	7.4	7.4	8.3	8.6	8.0	8.0	7.4	8.6	8.4	8.8	8.0
少しあてはまる	35.2	34.2	36.2	35.2	35.2	35.2	36.5	37.4	35.6	42.4	43.0	41.8	43.1	46.6	39.6	38.5	39.3	37.7
あまりあてはまらない	39.3	39.8	38.8	40.2	40.0	40.4	43.1	44.0	42.2	40.0	39.2	40.8	42.0	40.4	43.6	40.9	40.7	41.2
まったくあてはまらない	16.6	15.6	17.6	15.1	14.6	15.6	13.0	11.2	14.8	9.3	9.2	9.4	6.9	5.6	8.2	12.2	11.2	13.1
回答者数	1,000	500	500	1,000	500	500	1,000	500	500	1,000	500	500	1,000	500	500	5,000	2,500	2,500

〔問7〕次のことについて、今の自分にどのくらいあてはまると思われますか。(〇はそれぞれ1つ)
 ／むずかしい問題にも集中して取り組むことができる

	20代			30代			40代			50代			60代			全体	【性別】	
	全体	男性	女性	全体	男性	女性	全体	男性	女性	全体	男性	女性	全体	男性	女性		男性	女性
とてもあてはまる	11.4	14.4	8.4	9.5	7.4	11.6	7.2	8.0	6.4	9.3	9.2	9.4	10.3	13.6	7.0	9.5	10.5	8.6
少しあてはまる	35.0	34.0	36.0	38.6	39.4	37.8	39.2	40.4	38.0	41.3	43.8	38.8	44.1	45.6	42.6	39.6	40.6	38.6
あまりあてはまらない	36.8	35.4	38.2	37.2	38.2	36.2	41.2	41.4	41.0	40.8	38.6	43.0	39.4	35.8	43.0	39.1	37.9	40.3
まったくあてはまらない	16.8	16.2	17.4	14.7	15.0	14.4	12.4	10.2	14.6	8.6	8.4	8.8	6.2	5.0	7.4	11.7	11.0	12.5
回答者数	1,000	500	500	1,000	500	500	1,000	500	500	1,000	500	500	1,000	500	500	5,000	2,500	2,500

〔問7〕次のことについて、今の自分にどのくらいあてはまると思われますか。(〇はそれぞれ1つ)
 ／分からないことはそのままにしないで調べる

	20代			30代			40代			50代			60代			全体	【性別】	
	全体	男性	女性	全体	男性	女性	全体	男性	女性	全体	男性	女性	全体	男性	女性		男性	女性
とてもあてはまる	20.2	21.4	19.0	17.4	16.0	18.8	18.3	17.2	19.4	21.2	19.4	23.0	24.6	23.2	26.0	20.3	19.4	21.2
少しあてはまる	45.3	44.0	46.6	49.8	48.2	51.4	48.4	48.0	48.8	53.8	51.2	56.4	53.7	53.6	53.8	50.2	49.0	51.4
あまりあてはまらない	26.6	26.8	26.4	24.7	26.4	23.0	27.5	29.8	25.2	20.9	24.2	17.6	19.1	20.6	17.6	23.8	25.6	22.0
まったくあてはまらない	7.9	7.8	8.0	8.1	9.4	6.8	5.8	5.0	6.6	4.1	5.2	3.0	2.6	2.6	2.6	5.7	6.0	5.4
回答者数	1,000	500	500	1,000	500	500	1,000	500	500	1,000	500	500	1,000	500	500	5,000	2,500	2,500

〔問7〕次のことについて、今の自分にどのくらいあてはまると思われますか。(〇はそれぞれ1つ)
 ／いつも新しいことに挑戦している

	20代			30代			40代			50代			60代			全体	【性別】	
	全体	男性	女性	全体	男性	女性	全体	男性	女性	全体	男性	女性	全体	男性	女性		男性	女性
とてもあてはまる	10.1	12.0	8.2	7.5	7.4	7.6	5.2	5.0	5.4	5.0	3.8	6.2	6.1	5.4	6.8	6.8	6.7	6.8
少しあてはまる	25.1	27.8	22.4	25.7	25.0	26.4	22.8	25.4	20.2	25.5	25.2	25.8	26.5	28.8	24.2	25.1	26.4	23.8
あまりあてはまらない	45.2	42.6	47.8	44.2	44.4	44.0	51.3	53.6	49.0	52.6	54.2	51.0	54.2	54.2	54.2	49.5	49.8	49.2
まったくあてはまらない	19.6	17.6	21.6	22.6	23.2	22.0	20.7	16.0	25.4	16.9	16.8	17.0	13.2	11.6	14.8	18.6	17.0	20.2
回答者数	1,000	500	500	1,000	500	500	1,000	500	500	1,000	500	500	1,000	500	500	5,000	2,500	2,500

【問7】次のことについて、今の自分にどのくらいあてはまると思われますか。(○はそれぞれ1つ)

／人任せにせず何でも自分でやっている

	20代			30代			40代			50代			60代			全体	【性別】	
	全体	男性	女性	全体	男性	女性	全体	男性	女性	全体	男性	女性	全体	男性	女性		男性	女性
とてもあてはまる	11.9	13.2	10.6	12.4	12.4	12.4	13.3	13.8	12.8	15.1	14.8	15.4	20.0	18.4	21.6	14.5	14.5	14.6
少しあてはまる	38.9	39.6	38.2	40.3	37.2	43.4	44.4	42.0	46.8	51.0	49.6	52.4	52.3	52.6	52.0	45.4	44.2	46.6
あまりあてはまらない	37.6	34.8	40.4	36.0	37.2	34.8	33.8	36.2	31.4	28.8	29.2	28.4	24.5	25.6	23.4	32.1	32.6	31.7
まったくあてはまらない	11.6	12.4	10.8	11.3	13.2	9.4	8.5	8.0	9.0	5.1	6.4	3.8	3.2	3.4	3.0	7.9	8.7	7.2
回答者数	1,000	500	500	1,000	500	500	1,000	500	500	1,000	500	500	1,000	500	500	5,000	2,500	2,500

【問7】次のことについて、今の自分にどのくらいあてはまると思われますか。(○はそれぞれ1つ)

／人がやりたがらないことは自分から進んでやるようにしている

	20代			30代			40代			50代			60代			全体	【性別】	
	全体	男性	女性	全体	男性	女性	全体	男性	女性	全体	男性	女性	全体	男性	女性		男性	女性
とてもあてはまる	7.9	9.4	6.4	7.2	7.0	7.4	5.6	6.4	4.8	5.9	6.2	5.6	6.8	7.0	6.6	6.7	7.2	6.2
少しあてはまる	33.1	35.2	31.0	29.6	29.0	30.2	26.7	27.6	25.8	34.2	32.4	36.0	38.6	38.2	39.0	32.4	32.5	32.4
あまりあてはまらない	40.8	37.8	43.8	46.4	45.6	47.2	52.6	53.6	51.6	47.3	46.8	47.8	47.4	48.4	46.4	46.9	46.4	47.4
まったくあてはまらない	18.2	17.6	18.8	16.8	18.4	15.2	15.1	12.4	17.8	12.6	14.6	10.6	7.2	6.4	8.0	14.0	13.9	14.1
回答者数	1,000	500	500	1,000	500	500	1,000	500	500	1,000	500	500	1,000	500	500	5,000	2,500	2,500

【問7】次のことについて、今の自分にどのくらいあてはまると思われますか。(○はそれぞれ1つ)

／常に目標を持って行動している

	20代			30代			40代			50代			60代			全体	【性別】	
	全体	男性	女性	全体	男性	女性	全体	男性	女性	全体	男性	女性	全体	男性	女性		男性	女性
とてもあてはまる	11.3	13.2	9.4	8.1	9.8	6.4	7.3	8.6	6.0	6.4	5.4	7.4	8.5	8.6	8.4	8.3	9.1	7.5
少しあてはまる	32.6	35.8	29.4	31.2	31.2	31.2	29.2	31.2	27.2	30.2	31.2	29.2	36.9	38.2	35.6	32.0	33.5	30.5
あまりあてはまらない	38.0	34.2	41.8	43.1	41.2	45.0	46.4	48.0	44.8	49.5	48.2	50.8	45.4	45.2	45.6	44.5	43.4	45.6
まったくあてはまらない	18.1	16.8	19.4	17.6	17.8	17.4	17.1	12.2	22.0	13.9	15.2	12.6	9.2	8.0	10.4	15.2	14.0	16.4
回答者数	1,000	500	500	1,000	500	500	1,000	500	500	1,000	500	500	1,000	500	500	5,000	2,500	2,500

子どもの頃の読書活動の効果に関する調査研究 報告書 執筆者

遠藤 伸太郎

国立青少年教育振興機構青少年教育研究センター研究員

(お願い)

本報告書を引用された場合には、今後の参考とさせていただきたいと思いますので、国立青少年教育振興機構青少年教育研究センターまで、メール、FAX 等でその旨ご連絡いただけましたら幸いです。

「子どもの頃の読書活動の効果に関する調査研究」報告書

令和3年3月

編集・発行

国立青少年教育振興機構

青少年教育研究センター

〒151-0052 東京都渋谷区代々木神園町3番1号

TEL 03-6407-7741 FAX 03-6407-7619

ISBN 978-4-902752-44-1

